

Государственное бюджетное дошкольное образовательное учреждение  
детский сад № 84 Приморского района Санкт-Петербурга  
Адрес: ул. Ситцевая, д.3/2 Тел./факс: 246-51-61  
Сайт: [gdou84.ru](http://gdou84.ru) Электронная почта: [gdou84prim@obr.gov.spb.ru](mailto:gdou84prim@obr.gov.spb.ru)

**Принята:**

Педагогическим советом  
ГБДОУ детского сада № 84  
Приморского района Санкт-Петербурга

Протокол от «30» августа 2023г. № 1

**Одобрена:**

Советом родителей  
ГБДОУ детского сада № 84  
Приморского района Санкт-Петербурга

Протокол от «14» июля 2023г. № 5

**Утверждаю:**

Заведующий  
ГБДОУ детского сада № 84  
Приморского района Санкт-Петербурга

\_\_\_\_\_ С.В. Зенченко

Приказ от «31» августа 2023г. № 72/14

## РАБОЧАЯ ПРОГРАММА

К ОБРАЗОВАТЕЛЬНОЙ ПРОГРАММЕ  
ДОШКОЛЬНОГО ОБРАЗОВАНИЯ  
ГОСУДАРСТВЕННОГО БЮДЖЕТНОГО ДОШКОЛЬНОГО  
ОБРАЗОВАТЕЛЬНОГО УЧРЕЖДЕНИЯ  
ДЕТСКОГО САДА № 84  
ПРИМОРСКОГО РАЙОНА САНКТ-ПЕТЕРБУРГА

Воспитателей

Подготовительной группы № 5

БОНДАРЕВОЙ ОЛЬГИ НИКОЛАЕВНЫ,  
ШАНАНИНОЙ СВЕТЛАНЫ АЛЕКСАНДРОВНЫ

Санкт-Петербург  
2023

## Оглавление

1. Целевой раздел .....	4
1.1. Обязательная часть ОП ДО ГБДОУ - ФОП .....	4
Пояснительная записка .....	4
Цель и задачи ФОП .....	6
Принципы .....	7
Планируемые результаты реализации ФОП .....	7
Педагогическая диагностика достижения планируемых результатов .....	9
1.2. Вариативная часть ОП ДО ГБДОУ – ЧФУОО .....	11
Пояснительная записка .....	11
Цель и задачи ЧФУОО .....	11
Планируемые результаты реализации ЧФУОО .....	13
Педагогическая диагностика достижения планируемых результатов .....	15
2. Содержательный раздел .....	15
2.1. Обязательная часть ОП ДО ГБДОУ - ФОП .....	15
Социально-коммуникативное развитие .....	15
Познавательное развитие .....	19
Речевое развитие .....	21
Художественно-эстетическое развитие .....	23
Физическое развитие .....	31
Вариативные формы, способы, методы и средства реализации ФОП .....	36
Особенности образовательной деятельности разных видов и культурных практик .....	38
Особенности взаимодействия педагогического коллектива с семьями обучающихся .....	43
Направления и задачи коррекционно-развивающей работы .....	46
Федеральная рабочая программа воспитания .....	51
Пояснительная записка .....	51
Целевой раздел Программы воспитания .....	52
Цели и задачи воспитания .....	52
Общие задачи воспитания в ГБДОУ: .....	52
Направления воспитания .....	52
Целевые ориентиры воспитания .....	54
Содержательный раздел Программы воспитания .....	55
Уклад образовательной организации и подготовительной гр№5 .....	55
Уклад образовательной организации. и подготовительной группы №5 .....	55
Воспитывающая среда группы образовательной организации .....	60
Общности образовательной организации .....	61

Задачи воспитания в образовательных областях. ....	62
Формы совместной деятельности в подготовительной группе №5 .....	63
Работа с родителями (законными представителями). ....	63
События подготовительной группы №5 .....	64
Совместная деятельность в образовательных ситуациях.....	64
Организация предметно-пространственной среды. ....	67
Социальное партнерство. ....	68
Требования к условиям работы с особыми категориями детей.....	69
2.2. Вариативная часть ОП ДО ГБДОУ - ЧФУОО .....	69
Художественно-эстетическое развитие. ....	69
Речевое развитие .....	72
Социально-коммуникативное развитие. ....	76
3. Организационный раздел.....	77
3.1. Обязательная часть ОП ДО ГБДОУ - ФОР .....	77
Психолого-педагогические условия реализации ФОР.....	77
Особенности организации развивающей предметно-пространственной среды. ....	78
Материально-техническое обеспечение Федеральной программы, обеспеченность методическими материалами и средствами обучения и воспитания. ....	79
Примерный перечень литературных, музыкальных, художественных, анимационных произведений для реализации ФОР.....	80
Режим и распорядок дня в дошкольных группах.....	85
Календарный план воспитательной работы. ....	91
3.2. Вариативная часть ОП ДО ГБДОУ - ЧФУОО .....	94
Профессиональные компетенции кадрового обеспечения подготовительной группы №5 «Ромашки» .....	94
Непрерывное сопровождение профессионального развития кадрового обеспечения Программы .....	95
Приложения .....	98

Настоящая рабочая программа (далее – Программа) разработана в соответствии с:

- Федеральным Законом «Об образовании в Российской Федерации» от 29 декабря 2012 года № 273 - ФЗ;
  - «Федеральными государственными образовательными стандартами дошкольного образования, утвержденными приказом Министерства образования и науки Российской Федерации № 1155 от 17.10.2013;
  - Приказом Министерства просвещения Российской Федерации от 25.11.2022г. № 1028 «Об утверждении федеральной образовательной программы дошкольного образования»
  - Постановлением Главного государственного санитарного врача РФ от 28.09.2020 № 28 «Об утверждении санитарных правил СП 2.4.3648-20 «Санитарно-эпидемиологические требования к организациям воспитания и обучения, отдыха и оздоровления детей и молодёжи»;
  - Постановлением Главного государственного санитарного врача РФ от 28.01.2021 № 2 «Об утверждении санитарных правил и норм СанПиН 1.2.3685-21 «Гигиенические нормативы и требования к обеспечению безопасности и (или) безвредности для человека факторов среды обитания»;
  - Постановлением Главного государственного санитарного врача РФ от 24.12.2020 № 44 «Об утверждении санитарных правил СП 2.1.3678-20 «Санитарно-эпидемиологические требования к эксплуатации помещений, зданий, сооружений, оборудования и транспорта, а также условиям деятельности хозяйствующих субъектов, осуществляющих продажу товаров, выполнение работ или оказание услуг»;
  - Постановлением Главного государственного санитарного врача РФ от 27.10.2020 № 32 «Об утверждении санитарных правил и норм СанПиН 2.3/2.4.3590-20 «Санитарно-эпидемиологические требования к организациям общественного питания населения»;
  - Постановлением Главного государственного санитарного врача РФ от 30.06.2020 №16 «Об утверждении санитарно-эпидемиологических правил СП 3.1/2.4.3598-20 «Санитарно-эпидемиологические требования к устройству, содержанию и организации работы образовательных организаций и других объектов социальной инфраструктуры для детей и молодежи в условиях распространения новой коронавирусной инфекции (COVID-19)»;
  - Приказом Министерства просвещения Российской Федерации от 31.07.2020г. № 373 «Об утверждении Порядка организации и осуществления образовательной деятельности по основным общеобразовательным программам – образовательным программам дошкольного образования»;
- В соответствии с локальными актами ГБДОУ:
- Устав ГБДОУ детского сада № 84 Приморского района Санкт-Петербурга.
  - Образовательная программа дошкольного образования ГБДОУ детского сада № 84 Приморского района Санкт-Петербурга;

## 1. Целевой раздел

### 1.1. Обязательная часть ОП ДО ГБДОУ - ФОП

Целевой раздел включает в себя пояснительную записку, планируемые результаты освоения ФОП и описание подходов к педагогической диагностике достижений планируемых результатов.

#### **Пояснительная записка.**

1. Федеральная образовательная программа дошкольного образования (далее – ФОП) разработана в соответствии с Порядком разработки и утверждения федеральных основных общеобразовательных программ, утверждённым приказом Министерства просвещения Российской Федерации от 30 сентября 2022 г. № 874 (зарегистрирован Министерством юстиции Российской Федерации 2 ноября 2022 г., регистрационный № 70809).

2. ФОП позволяет реализовать несколько основополагающих функций дошкольного уровня образования:

1) обучение и воспитание ребёнка дошкольного возраста как гражданина Российской Федерации, формирование основ его гражданской и культурной идентичности на соответствующем его возрасту содержании доступными средствами;

2) создание единого ядра содержания дошкольного образования (далее – ДО), ориентированного на приобщение детей к традиционным духовно-нравственным и социокультурным ценностям российского народа, воспитание подрастающего поколения как знающего и уважающего историю и культуру своей семьи, большой и малой Родины;

3) создание единого федерального образовательного пространства воспитания и обучения детей от рождения до поступления в общеобразовательную организацию, обеспечивающего ребёнку и его родителям (законным представителям) равные, качественные условия ДО, вне зависимости от места проживания.

3. ФООП определяет единые для Российской Федерации базовые объём и содержание ДО, осваиваемые обучающимися в Государственном бюджетном дошкольном образовательном учреждении (далее – ГБДОУ), и планируемые результаты освоения образовательной программы (далее – ОП). ФООП разработана в соответствии с федеральным государственным образовательным стандартом дошкольного образования (далее – ФГОС ДО).

4. ФГОС ДО и ФООП являются основой для самостоятельной разработки и утверждения ГБДОУ образовательных программ дошкольного образования (далее – ОП ДО), обязательная часть которых должна соответствовать ФООП. ФООП определяет объём обязательной части ОП ДО, которая в соответствии с ФГОС ДО составляет не менее 60% от общего объёма ОП ДО. Часть, формируемая участниками образовательных отношений (далее – ЧФУОО), составляет не более 40% и ориентирована на специфику национальных, социокультурных и иных условий, в том числе региональных, в которых осуществляется ОД; сложившиеся традиции ГБДОУ; выбор парциальных ОП для ЧФУОО и форм организации работы с детьми, которые в наибольшей степени соответствуют потребностям и интересам детей, а также возможностям педагогического коллектива и ГБДОУ в целом. Содержание и планируемые результаты разрабатываемой в ГБДОУ ОП должны быть не ниже соответствующих содержания и планируемых результатов ФООП.

5. ФООП включает в себя учебно-методическую документацию, в состав которой входят федеральная рабочая программа воспитания (далее – Программа воспитания), примерный режим и распорядок дня дошкольных групп, федеральный календарный план воспитательной работы (далее – План) и иные компоненты.

6. В ОП ДО входят ФООП – основная часть и ЧФУОО. В каждой части содержатся целевой, содержательный и организационный разделы.

7. В целевом разделе представлены: цели, задачи, принципы её формирования; планируемые результаты освоения в раннем и дошкольном возрастах, а также на этапе завершения освоения ОП; подходы к педагогической диагностике достижения планируемых результатов.

8. Содержательный раздел ОП включает задачи и содержание ОД по каждой из образовательных областей (далее – ОО) для всех возрастных групп обучающихся (социально-коммуникативное (СКР), познавательное (ПР), речевое (РР), художественно-эстетическое (ХЭР), физическое развитие (ФР)). В нем представлены описания вариативных форм, способов, методов и средств реализации ОП; особенностей ОД разных видов и культурных практик и способов поддержки детской инициативы; взаимодействия педагогического коллектива с семьями обучающихся; направления и задачи коррекционно-развивающей работы (далее – КРР) с детьми дошкольного возраста с особыми образовательными потребностями (далее – ООП) различных целевых групп, в том числе детей с ограниченными возможностями здоровья (далее – ОВЗ) и детей-инвалидов.

В содержательный раздел ФООП входит федеральная рабочая программа воспитания, которая раскрывает задачи и направления воспитательной работы, предусматривает приобщение детей к российским традиционным духовным ценностям, включая культурные ценности своей этнической группы, правилам и нормам поведения в российском обществе.

9. Организационный раздел включает описание психолого-педагогических и кадровых условий реализации ФООП и ЧФУОО; организации развивающей предметно-пространственной

среды (далее – РППС) в ГБДОУ; материально-техническое обеспечение ОП, обеспеченность методическими материалами и средствами обучения и воспитания.

Раздел включает примерные перечни художественной литературы, музыкальных произведений, произведений изобразительного искусства для использования в образовательной работе в разных возрастных группах, а также примерный перечень рекомендованных для семейного просмотра анимационных произведений.

В разделе представлены режим и распорядок дня в группах, федеральный календарный план воспитательной работы.

10. ГБДОУ предоставлено право выбора способов реализации ОД в зависимости от конкретных условий, предпочтений педагогического коллектива ГБДОУ и других участников ОО, а также с учётом индивидуальных особенностей обучающихся, специфики их потребностей и интересов, возрастных возможностей.

11. Реализация ОП, направленной на обучение и воспитание, предполагает интеграцию в едином образовательном процессе, предусматривает взаимодействие с разными субъектами образовательных отношений, осуществляется с учётом принципов ДО, зафиксированных во ФГОС ДО.

12. При соблюдении требований к реализации ОП и создании единой образовательной среды создается основа для преемственности уровней дошкольного и начального общего образования.

## **Цель и задачи ФОП**

**Целью** ФОП является разностороннее развитие ребёнка в период дошкольного детства с учётом возрастных и индивидуальных особенностей на основе духовно-нравственных ценностей русского народа, исторических и национально-культурных традиций.

К традиционным российским духовно-нравственным ценностям относятся, прежде всего, жизнь, достоинство, права и свободы человека, патриотизм, гражданственность, служение Отечеству и ответственность за его судьбу, высокие нравственные идеалы, крепкая семья, созидательный труд, приоритет духовного над материальным, гуманизм, милосердие, справедливость, коллективизм, взаимопомощь и взаимоуважение, историческая память и преемственность поколений, единство народов России.

Цель ФОП достигается через **решение следующих задач:**

обеспечение единых для Российской Федерации содержания ДО и планируемых результатов освоения образовательной программы ДО;

приобщение детей (в соответствии с возрастными особенностями) к базовым ценностям русского народа – жизнь, достоинство, права и свободы человека, патриотизм, гражданственность, высокие нравственные идеалы, крепкая семья, созидательный труд, приоритет духовного над материальным, гуманизм, милосердие, справедливость, коллективизм, взаимопомощь и взаимоуважение, историческая память и преемственность поколений, единство народов России; создание условий для формирования ценностного отношения к окружающему миру, становления опыта действий и поступков на основе осмысления ценностей;

построение (структурирование) содержания образовательной деятельности на основе учёта возрастных и индивидуальных особенностей развития;

создание условий для равного доступа к образованию для всех детей дошкольного возраста с учётом разнообразия образовательных потребностей и индивидуальных возможностей;

охрана и укрепление физического и психического здоровья детей, в том числе их эмоционального благополучия;

обеспечение развития физических, личностных, нравственных качеств и основ патриотизма, интеллектуальных и художественно-творческих способностей ребёнка, его инициативности, самостоятельности и ответственности;

обеспечение психолого-педагогической поддержки семьи и повышение компетентности родителей (законных представителей) в вопросах воспитания, обучения и развития, охраны и укрепления здоровья детей, обеспечения их безопасности;

достижение детьми на этапе завершения ДО уровня развития, необходимого и достаточного для успешного освоения ими образовательных программ начального общего образования.

## **Принципы**

ФОП построена на следующих принципах ДО, установленных ФГОС ДО:

- 1) полноценное проживание ребёнком всех этапов детства (раннего и дошкольного возрастов), обогащение (амплификация) детского развития;
- 2) построение ОД на основе индивидуальных особенностей каждого ребёнка, при котором сам ребёнок становится активным в выборе содержания своего образования, становится субъектом образования;
- 3) содействие и сотрудничество детей и родителей (законных представителей), совершеннолетних членов семьи, принимающих участие в воспитании детей раннего и дошкольного возрастов, а также педагогических работников (далее вместе – взрослые);
- 4) признание ребёнка полноценным участником (субъектом) ОО;
- 5) поддержка инициативы детей в различных видах деятельности;
- 6) сотрудничество ГБДОУ с семьей;
- 7) приобщение детей к социокультурным нормам, традициям семьи, общества и государства;
- 8) формирование познавательных интересов и познавательных действий ребёнка в различных видах деятельности;
- 9) возрастная адекватность ДО (соответствие условий, требований, методов возрасту и особенностям развития);
- 10) учёт этнокультурной ситуации развития детей.

## **Планируемые результаты реализации ФОП.**

В соответствии с ФГОС ДО специфика дошкольного возраста и системные особенности ДО делают неправомерными требования от ребёнка дошкольного возраста конкретных образовательных достижений. Поэтому планируемые результаты освоения ФОП представляют собой возрастные характеристики возможных достижений ребёнка дошкольного возраста на разных возрастных этапах и к завершению ДО.

В соответствии с периодизацией психического развития ребёнка согласно культурно-исторической психологии, дошкольное детство в ГБДОУ 84 подразделяется на два возраста: ранний (от двух до трех лет) и дошкольный возраст (от трех до семи лет).

Обозначенные в ФОП возрастные ориентиры «к трем годам» и так далее имеют условный характер, что предполагает широкий возрастной диапазон для достижения ребёнком планируемых результатов. Это связано с неустойчивостью, гетерохронностью и индивидуальным темпом психического развития детей в дошкольном детстве, особенно при прохождении критических периодов. По этой причине ребёнок может продемонстрировать обозначенные в планируемых результатах возрастные характеристики развития раньше или позже заданных возрастных ориентиров.

Степень выраженности возрастных характеристик возможных достижений может различаться у детей одного возраста по причине высокой индивидуализации их психического развития и разных стартовых условий освоения ОП ДО. Обозначенные различия не должны быть констатированы как трудности ребёнка в освоении ОП ДО и не подразумевают его включения в соответствующую целевую группу.

## **Планируемые результаты на этапе завершения освоения ФОП (к концу дошкольного возраста):**

у ребёнка сформированы основные психофизические и нравственно-волевые качества; ребёнок владеет основными движениями и элементами спортивных игр, может контролировать свои движения и управлять ими;

ребёнок соблюдает элементарные правила здорового образа жизни и личной гигиены;  
 ребёнок результативно выполняет физические упражнения (общеразвивающие, основные движения, спортивные), участвует в туристских пеших прогулках, осваивает простейшие туристские навыки, ориентируется на местности;

ребёнок проявляет элементы творчества в двигательной деятельности;

ребёнок проявляет нравственно-волевые качества, самоконтроль и может осуществлять анализ своей двигательной деятельности;

ребёнок проявляет духовно-нравственные качества и основы патриотизма в ходе занятий физической культурой и ознакомлением с достижениями российского спорта;

ребёнок имеет начальные представления о правилах безопасного поведения в двигательной деятельности; о том, что такое здоровье, понимает, как поддержать, укрепить и сохранить его;

ребёнок владеет навыками личной гигиены, может заботливо относиться к своему здоровью и здоровью окружающих, стремится оказать помощь и поддержку другим людям;

ребёнок соблюдает элементарные социальные нормы и правила поведения в различных видах деятельности, взаимоотношениях со взрослыми и сверстниками;

ребёнок владеет средствами общения и способами взаимодействия со взрослыми и сверстниками; способен понимать и учитывать интересы и чувства других; договариваться и дружить со сверстниками; старается разрешать возникающие конфликты конструктивными способами;

ребёнок способен понимать свои переживания и причины их возникновения, регулировать свое поведение и осуществлять выбор социально одобряемых действий в конкретных ситуациях, обосновывать свои ценностные ориентации;

ребёнок стремится сохранять позитивную самооценку;

ребёнок проявляет положительное отношение к миру, разным видам труда, другим людям и самому себе;

у ребёнка выражено стремление заниматься социально значимой деятельностью;

ребёнок способен откликаться на эмоции близких людей, проявлять эмпатию (сочувствие, сопереживание, содействие);

ребёнок способен к осуществлению социальной навигации как ориентации в социуме и соблюдению правил безопасности в реальном и цифровом взаимодействии;

ребёнок способен решать адекватные возрасту интеллектуальные, творческие и личностные задачи; применять накопленный опыт для осуществления различных видов детской деятельности, принимать собственные решения и проявлять инициативу;

ребёнок владеет речью как средством коммуникации, ведет диалог со взрослыми и сверстниками, использует формулы речевого этикета в соответствии с ситуацией общения, владеет коммуникативно-речевыми умениями;

ребёнок знает и осмысленно воспринимает литературные произведения различных жанров, имеет предпочтения в жанрах литературы, проявляет интерес к книгам познавательного характера, определяет характеры персонажей, мотивы их поведения, оценивает поступки литературных героев;

ребёнок обладает начальными знаниями о природном и социальном мире, в котором он живет: элементарными представлениями из области естествознания, математики, истории, искусства и спорта, информатики и инженерии и тому подобное; о себе, собственной принадлежности и принадлежности других людей к определенному полу; составе семьи, родственных отношениях и взаимосвязях, семейных традициях; об обществе, его национально-культурных ценностях; государстве и принадлежности к нему;

ребёнок проявляет любознательность, активно задает вопросы взрослым и сверстникам; интересуется субъективно новым и неизвестным в окружающем мире; способен самостоятельно придумывать объяснения явлениям природы и поступкам людей; склонен наблюдать, экспериментировать; строить смысловую картину окружающей реальности, использует основные культурные способы деятельности;



ребёнок имеет представление о жизни людей в России, имеет некоторые представления о важных исторических событиях Отечества; имеет представление о многообразии стран и народов мира;

ребёнок способен применять в жизненных и игровых ситуациях знания о количестве, форме, величине предметов, пространстве и времени, умения считать, измерять, сравнивать, вычислять и тому подобное;

ребёнок имеет разнообразные познавательные умения: определяет противоречия, формулирует задачу исследования, использует разные способы и средства проверки предположений: сравнение с эталонами, классификацию, систематизацию, некоторые цифровые средства и другое;

ребёнок имеет представление о некоторых наиболее ярких представителях живой природы России и планеты, их отличительных признаках, среде обитания, потребностях живой природы, росте и развитии живых существ; свойствах неживой природы, сезонных изменениях в природе, наблюдает за погодой, живыми объектами, имеет сформированный познавательный интерес к природе, осознанно соблюдает правила поведения в природе, знает способы охраны природы, демонстрирует заботливое отношение к ней;

ребёнок способен воспринимать и понимать произведения различных видов искусства, имеет предпочтения в области музыкальной, изобразительной, театрализованной деятельности;

ребёнок выражает интерес к культурным традициям народа в процессе знакомства с различными видами и жанрами искусства; обладает начальными знаниями об искусстве;

ребёнок владеет умениями, навыками и средствами художественной выразительности в различных видах деятельности и искусства; использует различные технические приемы в свободной художественной деятельности;

ребёнок участвует в создании индивидуальных и коллективных творческих работ, тематических композиций к праздничным утренникам и развлечениям, художественных проектах;

ребёнок самостоятельно выбирает технику и выразительные средства для наиболее точной передачи образа и своего замысла, способен создавать сложные объекты и композиции, преобразовывать и использовать с учётом игровой ситуации;

ребёнок владеет разными формами и видами игры, различает условную и реальную ситуации, предлагает и объясняет замысел игры, комбинирует сюжеты на основе реальных, вымышленных событий, выполняет несколько ролей в одной игре, подбирает разные средства для создания игровых образов, согласовывает свои интересы с интересами партнеров по игре, управляет персонажами в режиссерской игре;

ребёнок проявляет интерес к игровому экспериментированию с предметами, к развивающим и познавательным играм, в играх с готовым содержанием и правилами может объяснить содержание и правила игры другим детям, в совместной игре следит за точным выполнением правил всеми участниками;

ребёнок способен планировать свои действия, направленные на достижение конкретной цели; демонстрирует сформированные предпосылки к учебной деятельности и элементы готовности к школьному обучению.

### **Педагогическая диагностика достижения планируемых результатов.**

Педагогическая диагностика достижений планируемых результатов направлена на изучение деятельностных умений ребёнка, его интересов, предпочтений, склонностей, личностных особенностей, способов взаимодействия со взрослыми и сверстниками. Она позволяет выявлять особенности и динамику развития ребёнка, составлять на основе полученных данных индивидуальные образовательные маршруты освоения ОП ДО, своевременно вносить изменения в планирование, содержание и организацию ОД.

### **Цели педагогической диагностики**

Цели педагогической диагностики, а также особенности её проведения определяются требованиями ФГОС ДО. При реализации ОП проводится оценка индивидуального развития детей, которая осуществляется педагогом в рамках педагогической диагностики.

Педагогическая диагностика индивидуального развития детей проводится педагогом в произвольной форме на основе малоформализованных диагностических методов: наблюдения, свободных бесед с детьми, анализа продуктов детской деятельности (рисунков, работ по лепке, аппликации, построек, поделок и тому подобное), специальных диагностических ситуаций. При необходимости педагог может использовать специальные методики диагностики физического, коммуникативного, познавательного, речевого, художественно-эстетического развития.

Основным методом педагогической диагностики является наблюдение. Ориентирами для наблюдения являются возрастные характеристики развития ребёнка. Они выступают как обобщенные показатели возможных достижений детей на разных этапах дошкольного детства в соответствующих образовательных областях. Педагог наблюдает за поведением ребёнка в деятельности (игровой, общении, познавательно-исследовательской, изобразительной, конструировании, двигательной), разных ситуациях (в режимных процессах, в группе и на прогулке, совместной и самостоятельной деятельности детей и других ситуациях). В процессе наблюдения педагог отмечает особенности проявления ребёнком личностных качеств, деятельностных умений, интересов, предпочтений, фиксирует реакции на успехи и неудачи, поведение в конфликтных ситуациях и тому подобное.

Наблюдая за поведением ребёнка, педагог обращает внимание на частоту проявления каждого показателя, самостоятельность и инициативность ребёнка в деятельности. Частота проявления указывает на периодичность и степень устойчивости показателя. Самостоятельность выполнения действия позволяет определить зону актуального и ближайшего развития ребёнка. Инициативность свидетельствует о проявлении субъектности ребёнка в деятельности и взаимодействии.

Результаты наблюдения фиксируются, способ и форму их регистрации педагог выбирает самостоятельно. Оптимальной формой фиксации результатов наблюдения может являться карта развития ребёнка. Педагог может составить её самостоятельно, отразив показатели возрастного развития ребёнка и критерии их оценивания. Фиксация данных наблюдения позволит педагогу выявить и проанализировать динамику в развитии ребёнка на определенном возрастном этапе, а также скорректировать образовательную деятельность с учётом индивидуальных особенностей развития ребёнка и его потребностей.

Результаты наблюдения могут быть дополнены беседами с детьми в свободной форме, что позволяет выявить причины поступков, наличие интереса к определенному виду деятельности, уточнить знания о предметах и явлениях окружающей действительности и другое.

Анализ продуктов детской деятельности может осуществляться на основе изучения материалов портфолио ребёнка (рисунков, работ по аппликации, фотографий работ по лепке, построек, поделок и другого). Полученные в процессе анализа качественные характеристики существенно дополняют результаты наблюдения за продуктивной деятельностью детей (изобразительной, конструктивной, музыкальной и другой деятельностью).

Педагогическая диагностика завершается анализом полученных данных, на основе которых педагог выстраивает взаимодействие с детьми, организует РППС, мотивирующую активную творческую деятельность обучающихся, составляет индивидуальные образовательные маршруты освоения ОП, осознанно и целенаправленно проектирует образовательный процесс.

В ГБДОУ 84 используется психологическая диагностика развития детей (выявление и изучение индивидуально-психологических особенностей детей, причин возникновения трудностей в освоении ОП ДО), которую проводит квалифицированный специалист - педагог-психолог. Участие ребёнка в психологической диагностике допускается только с согласия его родителей (законных представителей). Результаты психологической диагностики могут использоваться для решения задач психологического сопровождения и оказания адресной психологической помощи.

## **Специфика педагогической диагностики**

Специфика педагогической диагностики достижения планируемых образовательных результатов обусловлена следующими требованиями ФГОС ДО:

планируемые результаты освоения ОП ДО заданы как целевые ориентиры ДО и представляют собой социально-нормативные возрастные характеристики возможных достижений ребёнка на разных этапах дошкольного детства;

целевые ориентиры не подлежат непосредственной оценке, в том числе и в виде педагогической диагностики (мониторинга), и не являются основанием для их формального сравнения с реальными достижениями детей и основой объективной оценки соответствия установленным требованиям ОД и подготовки детей;

освоение ОП ДО не сопровождается проведением промежуточных аттестаций и итоговой аттестации обучающихся.

Данные положения подчеркивают направленность педагогической диагностики на оценку индивидуального развития детей дошкольного возраста, на основе которой определяется эффективность педагогических действий и осуществляется их дальнейшее планирование.

### **Результаты педагогической диагностики**

Результаты педагогической диагностики (мониторинга) могут использоваться исключительно для решения следующих образовательных задач:

- 1) индивидуализации образования (в том числе поддержки ребёнка, построения его образовательной траектории или профессиональной коррекции особенностей его развития);
- 2) оптимизации работы с группой детей.

### **Периодичность проведения педагогической диагностики**

Периодичность проведения педагогической диагностики в ГБДОУ 84:

- проведение на начальном этапе освоения ребёнком ОП ДО в зависимости от времени его поступления в дошкольную группу (стартовая диагностика) – сентябрь.
- на завершающем этапе освоения ОП ДО его возрастной группой (заключительная, финальная диагностика) – май. Даты проведения диагностики отражаются в Учебном плане ГБДОУ.

При проведении диагностики на начальном этапе учитывается адаптационный период пребывания ребёнка в группе. Сравнение результатов стартовой и финальной диагностики позволяет выявить индивидуальную динамику развития ребёнка.

## **1.2. Вариативная часть ОП ДО ГБДОУ – ЧФУОО**

Целевой раздел включает в себя пояснительную записку, планируемые результаты освоения ЧФУ ОО и описание подходов к педагогической диагностике достижений планируемых результатов.

### **Пояснительная записка.**

Часть, формируемая участниками образовательных отношений представлена:

Музейно-педагогической программой «Здравствуй, музей!», раздел для ДОУ «Мы входим в мир прекрасного», под редакцией Б.А.Столярова, А.Г.Гогоберидзе, Т.А.Барышева;

Примерная адаптированная основная образовательная программа для дошкольников с тяжёлыми нарушениями речи под редакцией профессора Л.В. Лопатиной;

Примерная парциальная образовательная программа дошкольного образования «Экономическое воспитание дошкольников: формирование предпосылок финансовой грамотности. Для детей 5–7 лет».

### **Цель и задачи ЧФУОО**

*«Мы входим в мир прекрасного»:*

**Цель программы** - сориентировать дошкольников старшей и подготовительной групп, в процессе их приобщения к отечественным и мировым художественным ценностям средствами музея, на формирование основ художественной и визуальной культуры.

**Задачи программы:**

- развитие художественно-эстетического восприятия и образного мышления;
- обогащение опыта познавательной деятельности, направленной на освоение окружающей среды средствами изобразительного искусства;
- развитие эмоционально-эстетических, творческих, сенсорных способностей, обеспечивающих более глубокое освоение искусства;
- формирование основ музейной культуры, обогащение опыта освоения музейного памятника и развитие музейной коммуникации, ценностного отношения к музейным предметам и музею в целом;
- создание условий для проявления детьми эстетических эмоций и чувств, развития эстетических интересов и формирования эстетических предпочтений.

**Направленность программы:**

1. Культурологическая направленность. Изобразительное искусство рассматривается в программе как неотъемлемая часть духовной и материальной культуры, воплотившей в себе всё разнообразие идеалов, художественных и нравственных ценностей различных эпох и культур. В этой связи освоение элементов языка изобразительного искусства, содержания изображаемых сюжетов и их жанрово-видовых особенностей рассматривается в контексте освоения культурных традиций и обычаев, знание которых способствует пониманию и сопереживанию художественного образа, усиливает интерес к искусству.

2. Ориентация на освоение детьми лучших образцов отечественного и мирового искусства осуществляется на материале коллекций Русского и других отечественных музеев, достопримечательностях города, природных объектах. Использование произведений живописи, скульптуры, графики, народного искусства, а также архитектурных памятников предоставляет ребенку возможность приобрести полноценный художественно-эстетический опыт, который может способствовать решению задач воспитания толерантности и патриотизма у дошкольников.

Направленность на интеграцию в решении задач в области познавательно-речевого развития дошкольников (интеграция познавательно-речевого, социально-личностного и художественно-эстетического развития) осуществляется через освоение представлений о культурных традициях, обычаях, исторических событиях; обследование свойств и качеств предметов и явлений в процессе художественно-творческой деятельности и усвоения нравственных норм и правил.

Формирование художественной и общей культуры дошкольника на основе музейных подлинников в условиях организации педагогического процесса в музейной среде, усиливающей эстетические эффекты, ценностные и поведенческие компоненты восприятия.

3. Обогащение в рамках педагогического процесса учебного содержания программы музейным компонентом, а также «погружение» дошкольников в городскую и природную среду.

Логика развёртывания программных задач

**«Программа по коррекции ФНР у старших дошкольников»**

**Цель:** проектирование модели коррекционно-развивающей психолого-педагогической работы, максимально обеспечивающей создание условий для развития ребенка с нарушением речи, его позитивной социализации, личностного развития, развития инициативы и творческих способностей на основе сотрудничества со взрослыми и сверстниками в соответствующих возрасту видах деятельности.

**Задачи:**

- ✓ помочь специалистам ГБДОУ в психологопедагогическом изучении детей с речевыми расстройствами;
- ✓ способствовать общему развитию дошкольников с нарушением речи, коррекции их психофизического развития, подготовке их к обучению в школе;

- ✓ создать благоприятные условия для развития детей в соответствии с их возрастными и индивидуальными особенностями и склонностями;
- ✓ обеспечить развитие способностей и творческого потенциала каждого ребенка как субъекта отношений с самим собой, с другими детьми, взрослыми и миром;
- ✓ способствовать объединению обучения и воспитания в целостный образовательный процесс.

#### **«Экономическое воспитание дошкольников: формирование предпосылок финансовой грамотности»**

**Цель** — помочь детям пяти–семи лет войти в социально-экономическую жизнь, способствовать формированию основ финансовой грамотности у детей данного возраста.

##### **Задачи**

- Помочь дошкольнику выработать следующие умения, навыки и личностные качества:
- ✓ понимать и ценить окружающий предметный мир (мир вещей как результат труда людей);
  - ✓ уважать людей, умеющих трудиться и честно зарабатывать деньги;
  - ✓ осознавать взаимосвязь понятий «труд — продукт — деньги» и «стоимость продукта в зависимости от его качества», видеть красоту человеческого творения;
  - ✓ признавать авторитетными качества человека-хозяина: бережливость, рациональность, экономность, трудолюбие и вместе с тем — щедрость, благородство, честность, отзывчивость, сочувствие (примеры меценатства, материальной взаимопомощи, поддержки и т. п.);
  - ✓ рационально оценивать способы и средства выполнения желаний, корректировать собственные потребности, выстраивать их иерархию и временную перспективу реализации;
  - ✓ применять полученные умения и навыки в реальных жизненных ситуациях.

### **Планируемые результаты реализации ЧФУОО.**

#### **Целевые ориентиры программы «Мы входим в мир прекрасного»:**

По мере освоения предлагаемой программы решаются задачи по формированию:

- ✓ Ориентированию дошкольников старшей и подготовительной групп к отечественным и мировым художественным ценностям средствами музея.
- ✓ Формированию основ художественной и визуальной культуры.
- ✓ Развитие художественно-эстетического восприятия и образного мышления;
- ✓ Обогащение опыта познавательной деятельности, направленной на освоение окружающей среды средствами изобразительного искусства;
- ✓ Развитие эмоционально-эстетических, творческих, сенсорных способностей, обеспечивающих более глубокое освоение искусства;
- ✓ Формированию основ музейной культуры, обогащенность опыта освоения музейного памятника и развитие музейной коммуникации, ценностного отношения к музейным предметам и музею в целом;
- ✓ Проявление детьми эстетических эмоций и чувств, развития эстетических интересов и формирования эстетических предпочтений.

#### **Целевые ориентиры программы По коррекции нарушений речи у старших дошкольников:**

По мере освоения предлагаемой программы решаются задачи по формированию: логопедической работы:

Ребенок:

- ✓ обладает сформированной мотивацией к школьному обучению;
- ✓ усваивает значения новых слов на основе углубленных знаний о предметах и явлениях окружающего мира;
- ✓ употребляет слова, обозначающие личностные характеристики, с эмотивным значением, многозначные;

- ✓ умеет подбирать слова с противоположным и сходным значением;
- ✓ умеет осмысливать образные выражения и объяснять смысл поговорок (при необходимости прибегает к помощи взрослого);
- ✓ правильно употребляет грамматические формы слова; продуктивные и непродуктивные словообразовательные модели;
- ✓ умеет подбирать однокоренные слова, образовывать сложные слова;
- ✓ умеет строить простые распространенные предложения; предложения с однородными членами; простейшие виды сложносочиненных и сложноподчиненных предложений; сложноподчиненных предложений с использованием подчинительных союзов;
- ✓ составляет различные виды описательных рассказов, текстов (описание, повествование, с элементами рассуждения) с соблюдением цельности и связности высказывания;
- ✓ умеет составлять творческие рассказы;
- ✓ осуществляет слуховую и слухопроизносительную дифференциацию звуков по всем дифференциальным признакам;
- ✓ владеет простыми формами фонематического анализа, способен
- ✓ осуществлять сложные формы фонематического анализа (с постепенным переводом речевых умений во внутренний план), осуществляет операции фонематического синтеза;
- ✓ владеет понятиями «слово» и «слог», «предложение»;
- ✓ осознает слоговое строение слова, осуществляет слоговой анализ и синтез слов (двухсложных с открытыми, закрытыми слогами, трехсложных с открытыми слогами, односложных);
- ✓ умеет составлять графические схемы слогов, слов, предложений;
- ✓ знает печатные буквы (без употребления алфавитных названий), умеет их воспроизводить;
- ✓ правильно произносит звуки (в соответствии с онтогенезом);
- ✓ воспроизводит слова различной звукослоговой структуры (изолированно и в условиях контекста).

### **Целевые ориентиры программы «Экономическое воспитание дошкольников: формирование предпосылок финансовой грамотности»:**

В результате освоения Программы дети:

- ✓ адекватно употребляют в играх, занятиях, общении со сверстниками и взрослыми знакомые экономические понятия (в соответствии с используемой Программой);
- ✓ знают и называют разные места и учреждения торговли: рынок, магазин, ярмарка, супермаркет, интернет-магазин;
- ✓ знают российские деньги, некоторые названия валют ближнего и дальнего зарубежья;
- ✓ понимают суть процесса обмена валюты (например, в путешествии);
- ✓ знают несколько современных профессий, содержание их деятельности (например, предприниматель, фермер, программист, модельер и др.);
- ✓ знают и называют разные виды рекламы, ее назначение, способы воздействия;
- ✓ адекватно ведут себя в окружающем предметном, вещном мире, в природном окружении;
- ✓ в случаях поломки, порчи вещей, игрушек, игр проявляют заботу, пытаются исправить свою или чужую оплошность;
- ✓ любят трудиться, делать полезные предметы для себя и радовать других;
- ✓ бережно, рационально, экономно используют расходные материалы для игр и занятий (бумагу, карандаши, краски, материю и др.);
- ✓ следуют правилу: ничего не выбрасывай зря, если можно продлить жизнь вещи, лучше отдай, подари, порадуй другого, если она тебе не нужна;
- ✓ с удовольствием делают подарки другим и испытывают от этого радость;
- ✓ проявляют интерес к экономической деятельности взрослых (кем работают родители, как ведут хозяйство и т. д.);
- ✓ замечают и ценят заботу о себе, радуются новым покупкам;
- ✓ объясняют различие понятий благополучия, счастья и достатка;

- ✓ проявляют сочувствие к другим в сложных ситуациях;
- ✓ переживают случаи порчи, ломки вещей, игрушек;
- ✓ сочувствуют и проявляют жалость к слабым, больным, пожилым людям, ко всем живым существам, бережно относятся к природе;
- ✓ с удовольствием помогают взрослым, объясняют необходимость оказания помощи другим людям.

## **Педагогическая диагностика достижения планируемых результатов.**

Цели, специфика, использование результатов и периодичность проведения педагогической диагностики соответствуют и изложены в разделе «ФОП – обязательная часть ОП ГБДОУ» данной ОП ДО (см. стр. 14).

## **2. Содержательный раздел**

### **2.1. Обязательная часть ОП ДО ГБДОУ - ФОП**

Задачи и содержание образования (обучения и воспитания) по образовательным областям.

ФОП – обязательная часть ОП ГБДОУ определяет содержательные линии образовательной деятельности, реализуемые ГБДОУ № 84 по основным направлениям развития детей дошкольного возраста (социально-коммуникативного, познавательного, речевого, художественно-эстетического, физического развития).

В каждой образовательной области (далее - ОО) сформулированы задачи и содержание образовательной деятельности, предусмотренное для освоения в каждой возрастной группе детей в возрасте от двух до семи-восьми лет. Представлены задачи воспитания, направленные на приобщение детей к ценностям русского народа, формирование у них ценностного отношения к окружающему миру.

Более конкретное и дифференцированное по возрастам описание воспитательных задач приводится в Программе воспитания.

#### **Социально-коммуникативное развитие.**

##### **От 6 лет до 7 лет.**

**Задачи:** В области социально-коммуникативного развития основными задачами образовательной деятельности являются:

##### **1) в сфере социальных отношений:**

поддерживать положительную самооценку ребёнка, уверенность в себе, осознание роста своих достижений, чувства собственного достоинства, стремления стать школьником;

обогащать опыт применения разнообразных способов взаимодействия со взрослыми и сверстниками; развитие начал социально-значимой активности;

обогащать эмоциональный опыт ребёнка, развивать способность ребёнка распознавать свои переживания и эмоции окружающих, осуществлять выбор социально одобряемых действий в конкретных ситуациях и обосновывать свои намерения и ценностные ориентации;

развивать способность ребёнка понимать и учитывать интересы и чувства других; договариваться и дружить со сверстниками; разрешать возникающие конфликты конструктивными способами;

воспитывать привычки культурного поведения и общения с людьми, основ этикета, правил поведения в общественных местах;

##### **2) в области формирования основ гражданственности и патриотизма:**

воспитывать патриотические и интернациональные чувства, уважительное отношение к Родине, к представителям разных национальностей, интерес к их культуре и обычаям;

расширять представления детей о государственных праздниках и поддерживать интерес детей к событиям, происходящим в стране, развивать чувство гордости за достижения страны в области спорта, науки и искусства, служения и верности интересам страны;

знакомить с целями и доступными практиками волонтерства в России и включать детей при поддержке взрослых в социальные акции, волонтерские мероприятия в ГБДОУ и в населенном пункте;

развивать интерес детей к населенному пункту, в котором живет, переживание чувства удивления, восхищения достопримечательностями, событиями прошлого и настоящего; поощрять активное участие в праздновании событий, связанных с его местом проживания;

### **3) в сфере трудового воспитания:**

развивать ценностное отношение к труду взрослых;

формировать представления о труде как ценности общества, о разнообразии и взаимосвязи видов труда и профессий;

формировать элементы финансовой грамотности, осознания материальных возможностей родителей (законных представителей), ограниченности материальных ресурсов;

развивать интерес и самостоятельность в разных видах доступного труда, умения включаться в реальные трудовые связи со взрослыми и сверстниками;

поддерживать освоение умений сотрудничества в совместном труде;

воспитывать ответственность, добросовестность, стремление к участию в труде взрослых, оказанию посильной помощи;

### **4) в области формирования безопасного поведения:**

формировать представления об опасных для человека ситуациях в быту, в природе и способах правильного поведения; о правилах безопасности дорожного движения в качестве пешехода и пассажира транспортного средства;

воспитывать осторожное и осмотрительное отношение к потенциально опасным для человека ситуациям в общении, в быту, на улице, в природе, в сети Интернет.

## **Содержание образовательной деятельности.**

### **1) В сфере социальных отношений.**

Педагог обеспечивает детям возможность осознания и признания собственных ошибок, рефлексии качества решения поставленных задач, определения путей развития. Знакомит детей с их правами, возможными вариантами поведения и реакций в случае их нарушения. Воспитывает осознанное отношение к своему будущему и стремление быть полезным обществу.

Педагог знакомит детей с изменением позиции человека с возрастом (ребёнок посещает ГБДОУ, затем учится в общеобразовательной организации, в колледже, вузе, взрослый работает, пожилой человек передает опыт последующим поколениям). Объясняет детям о необходимости укрепления связи между поколениями, взаимной поддержки детей и взрослых.

Обогащает представления детей об общеобразовательной организации, школьниках, учителях; поддерживает стремление к школьному обучению, к познанию, освоению чтения, письма. Расширяет представление о роли общеобразовательной организации в жизни людей.

Педагог развивает умение детей распознавать собственные эмоции и чувства, понимать чувства и переживания окружающих; учит понимать эмоциональное состояние сверстников по невербальным признакам (обращает внимание на мимику, позу, поведение); помогает находить причины и следствия возникновения эмоций, анализировать свои переживания и рассказывать о них; использовать социально приемлемые способы проявления эмоций и доступных возрасту способы произвольной регуляции эмоциональных состояний (сменить вид деятельности и прочее). Демонстрирует детям отражение эмоциональных состояний в природе и произведениях искусства.

Расширяет представления о семье, семейных и родственных отношениях: взаимные чувства, правила общения в семье, значимые и памятные события, досуг семьи, семейный бюджет.

Обогащает представления о нравственных качествах людей, их проявлении в поступках и взаимоотношениях.

Педагог развивает умение сотрудничать со сверстниками: побуждает к обсуждению планов, советуется с детьми по поводу дел в группе; поддерживает обращенность и интерес к мнению сверстника, инициирует ситуации взаимопомощи детей в различных видах деятельности; подчеркивает ценность каждого ребёнка и его вклада в общее дело; способствует тому, чтобы дети



в течение дня в различных видах деятельности выбирали партнеров по интересам; помогает устанавливать детям темп совместных действий.

Воспитывает привычку без напоминаний использовать в общении со сверстниками и взрослыми формулы словесной вежливости (приветствие, прощание, просьбы, извинения).

Приучает детей самостоятельно соблюдать установленный порядок поведения в группе, регулировать собственную активность. Обогащает представления о том, что они самые старшие среди детей в ГБДОУ, показывают другим хороший пример, заботятся о малышах, помогают взрослым, готовятся к обучению в общеобразовательной организации.

## **2) В области формирования основ гражданственности и патриотизма.**

Педагог воспитывает патриотические и интернациональные чувства, уважительное отношение к нашей Родине – России. Знакомит детей с признаками и характеристиками государства с учётом возрастных особенностей восприятия ими информации (территория государства и его границы, столица и так далее). Рассказывает, что Россия – самая большая страна мира и показывает на глобусе и карте. Расширяет представления о столице России – Москве и об административном центре федерального округа, на территории которого проживают дети. Знакомит с основными положениями порядка использования государственной символики (бережно хранить, вставлять во время исполнения гимна страны).

Обогащает представления о том, что в нашей стране мирно живут люди разных национальностей, воспитывает уважение к представителям разных национальностей, интерес к их культуре и обычаям.

Знакомит детей с назначением и доступными практиками волонтерства в России, вызывает эмоциональный отклик, осознание важности и значимости волонтерского движения. Предлагает детям при поддержке родителей (законных представителей) включиться в социальные акции, волонтерские мероприятия в ГБДОУ и в населенном пункте.

Расширяет представления детей о государственных праздниках: День России, День народного единства, День Государственного флага Российской Федерации, День Государственного герба Российской Федерации, День защитника Отечества, День Победы, Всемирный день авиации и космонавтики. Знакомит детей с праздниками: День полного освобождения Ленинграда от фашистской блокады; Международный день родного языка, День добровольца (волонтера) в России, День Конституции Российской Федерации. Включает детей в празднование событий, связанных с жизнью населенного пункта, – День рождения города, празднование военных триумфов, памятные даты, связанные с жизнью и творчеством знаменитых горожан. Поощряет интерес детей к событиям, происходящим в стране, воспитывает чувство гордости за её достижения. Воспитывает уважение к защитникам Отечества, к памяти павших бойцов.

Развивает интерес детей к населенному пункту, в котором живут, переживание чувства удивления, восхищения достопримечательностями, событиям прошлого и настоящего. Способствует проявлению активной деятельностной позиции детей: непосредственное познание достопримечательностей родного населенного пункта на прогулках и экскурсиях, чтение произведений детской литературы, в которой представлена художественно-эстетическая оценка родного края. Учит детей действовать с картой, создавать коллажи и макеты локаций, использовать макеты в различных видах деятельности. Знакомит детей с жизнью и творчеством знаменитых горожан; с профессиями, связанными со спецификой родного населенного пункта.

## **3) В сфере трудового воспитания.**

Педагог расширяет и углубляет представления о труде взрослых путем знакомства детей с разными профессиями, рассказывает о современных профессиях, возникших в связи с потребностями людей. Организует встречи детей с представителями разных профессий, организует экскурсии с целью продемонстрировать реальные трудовые действия и взаимоотношения специалистов на работе, организует просмотры видеофильмов, мультфильмов, чтение художественно литературы для знакомства детей с многообразием профессий современного человека. Организует этические беседы с детьми с целью обсуждения требований, предъявляемых к человеку определенной профессии, раскрывает личностные качества,

помогающие человеку стать профессионалом и качественно выполнять профессиональные обязанности.

Педагог создает игровые и проблемные ситуации для расширения представлений детей об обмене ценностями в процессе производства и потребления товаров и услуг, о денежных отношениях в сфере обмена товаров и услуг, развития умений бережливости, рационального поведения в процессе реализации обменных операций: деньги – товар (продажа – покупка), формирует представления о реальной стоимости и цене отдельных продуктов питания, игрушек, детских книг. В процессе обсуждения с детьми основ финансовой грамотности педагог формирует элементы культуры потребления: бережного отношения к ресурсам потребления: воде, электричеству, продуктам питания, одежде, обуви, жилищу.

Поощряет инициативность и самостоятельность детей в процессах самообслуживания в группе (убрать постель после сна, расставить ровно стулья за столами в зоне учебной деятельности), создает проблемные и игровые ситуации для развития умений выполнять отдельные трудовые действия, привлекает к решению поставленных задач родителей (законных представителей) с целью создания дома условий для развития умений реализовывать элементы хозяйственно-бытового труда: вымыть тарелку после обеда, вытереть пыль в комнате, застелить кровать, погладить носовой платок, покормить домашнего питомца и тому подобное.

Поддерживает коллективное выполнения детьми трудовых поручений во время дежурства, учит детей распределять между собой трудовые поручения для получения единого трудового результата, знакомит детей с правилами использования инструментов труда – ножниц, иголки и тому подобное.

#### **4) В области формирования безопасного поведения.**

Педагог осуществляет ознакомление детей с правилами безопасного поведения в ситуациях, создающих угрозу жизни и здоровью ребёнка (погас свет, остался один в темноте, потерялся на улице, в лесу, в магазине, во время массового праздника, получил травму (ушиб, порез) и тому подобное). Создавая игровые, проблемные ситуации, досуги для детей, педагог активизирует самостоятельный опыт детей в области безопасного поведения, позволяет детям демонстрировать сформированные умения, связанные с безопасным поведением.

Педагог инициирует самостоятельность и активность детей в соблюдении норм и правил безопасного поведения, поощряет похвалой правильно выполненные действия.

Педагог рассказывает детям об элементарных правилах оказания первой медицинской помощи при первых признаках недомогания, травмах, ушибах. Закрепляет через организацию дидактических игр, упражнений действия детей, связанные с оказанием первой медицинской помощи.

Организует встречи детей со специалистами, чьи профессии связаны с безопасностью (врач скорой помощи, врач – травматолог, полицейский, охранник в ГБДОУ, пожарный и другие) с целью обогащения представлений детей о безопасном поведении дома, на улице, в природе, в ГБДОУ, в местах большого скопления людей: в магазинах, на вокзалах, на праздниках, в развлекательных центрах и парках.

Обсуждает с детьми правила безопасного общения и взаимодействия со сверстниками в разных жизненных ситуациях, поощряет стремление детей дошкольного возраста создать правила безопасного общения в группе.

Обсуждает с детьми безопасные правила использования цифровых ресурсов, правила пользования мобильными телефонами с учётом требований Санитарных правил СП 2.4.3648-20 «Санитарно-эпидемиологические требования к организациям воспитания и обучения, отдыха и оздоровления детей и молодежи», утверждённых постановлением Главного государственного санитарного врача Российской Федерации от 28 сентября 2020 г. № 28 (зарегистрировано Министерством юстиции Российской Федерации 18 декабря 2020 г, регистрационный № 61573), действующим до 1 января 2027 года (далее – СП 2.4.3648-20), и Санитарных правил и норм СанПиН 1.2.3685-21 «Гигиенические нормативы и требования к обеспечению безопасности и (или) безвредности для человека факторов среды обитания», утверждённых постановлением Главного государственного санитарного врача Российской Федерации от 28 января 2021 г. № 2

(зарегистрировано Министерством юстиции Российской Федерации 29 января 2021 г., регистрационный № 62296), действующим до 1 марта 2027 года (далее – СанПиН 1.2.3685-21).

### **Общие направления работы по ОО СКР:**

Решение совокупных задач воспитания в рамках образовательной области «Социально-коммуникативное развитие» направлено на приобщение детей к ценностям «Родина», «Природа», «Семья», «Человек», «Жизнь», «Милосердие», «Добро», «Дружба», «Сотрудничество», «Труд». Это предполагает решение задач нескольких направлений воспитания:

воспитание уважения к своей семье, своему населенному пункту, родному краю, своей стране;

воспитание уважительного отношения к другим людям – детям и взрослым (родителям (законным представителям), педагогам, соседям и другим), вне зависимости от их этнической и национальной принадлежности;

воспитание ценностного отношения к культурному наследию своего народа, к нравственным и культурным традициям России;

содействие становлению целостной картины мира, основанной на представлениях о добре и зле, красоте и уродстве, правде и лжи;

воспитание социальных чувств и навыков: способности к сопереживанию, общительности, дружелюбия, сотрудничества, умения соблюдать правила, активной личностной позиции;

создание условий для возникновения у ребёнка нравственного, социально значимого поступка, приобретения ребёнком опыта милосердия и заботы;

поддержка трудового усилия, привычки к доступному дошкольнику напряжению физических, умственных и нравственных сил для решения трудовой задачи;

формирование способности бережно и уважительно относиться к результатам своего труда и труда других людей.

### **Познавательное развитие.**

#### **От 6 лет до 7 лет.**

**Задачи:** В области познавательного развития основными задачами образовательной деятельности являются:

1) расширять самостоятельность, поощрять творчество детей в познавательно-исследовательской деятельности, избирательность познавательных интересов;

2) развивать умения детей включаться в коллективное исследование, обсуждать его ход, договариваться о совместных продуктивных действиях, выдвигать и доказывать свои предположения, представлять совместные результаты познания;

3) обогащать пространственные и временные представления, поощрять использование счета, вычислений, измерения, логических операций для познания и преобразования предметов окружающего мира;

4) развивать умения детей применять некоторые цифровые средства для познания окружающего мира, соблюдая правила их безопасного использования;

5) закреплять и расширять представления детей о способах взаимодействия со взрослыми и сверстниками в разных видах деятельности, развивать чувство собственной компетентности в решении различных познавательных задач;

6) расширять представления о культурно-исторических событиях малой родины и Отечества, развивать интерес к достопримечательностям родной страны, её традициям и праздникам; воспитывать эмоционально-положительное отношение к ним;

7) формировать представления детей о многообразии стран и народов мира;

8) расширять и уточнять представления детей о богатстве природного мира в разных регионах России и на планете, о некоторых способах приспособления животных и растений к среде обитания, их потребностях, образе жизни живой природы и человека в разные сезоны года, закреплять умения классифицировать объекты живой природы;

9) расширять и углублять представления детей о неживой природе и её свойствах, их использовании человеком, явлениях природы, воспитывать бережное и заботливое отношения к ней, формировать представления о профессиях, связанных с природой и её защитой.

## **Содержание образовательной деятельности.**

### **1) Сенсорные эталоны и познавательные действия:**

в процессе исследовательской деятельности педагог совершенствует способы познания свойств и отношений между различными предметами, сравнения нескольких предметов по 4-6 основаниям с выделением сходства, отличия свойств материалов. В ходе специально организованной деятельности осуществляет развитие у детей способности к различению и называнию всех цветов спектра и ахроматических цветов, оттенков цвета, умения смешивать цвета для получения нужного тона и оттенка;

педагог поддерживает стремление детей к самостоятельному выбору способов осуществления разных видов познавательной деятельности, обеспечению самоконтроля и взаимоконтроля результатов деятельности и отдельных действий во взаимодействии со сверстниками, использованию разных форм совместной познавательной деятельности. Поощряет умение детей обсуждать проблему, совместно находить способы её решения, проявлять инициативу;

обогащает представления о цифровых средствах познания окружающего мира, закрепляет правила безопасного обращения с ними.

### **2) Математические представления:**

педагог формирует у детей умения использовать для познания объектов и явлений окружающего мира математические способы нахождения решений: вычисление, измерение, сравнение по количеству, форме и величине с помощью условной меры, создание планов, схем, использование знаков, эталонов и другое;

в процессе специально организованной деятельности совершенствует умения считать в прямом и обратном порядке, знакомит с составом чисел из двух меньших в пределах первого десятка, закрепляет знания о цифрах, развивает умение составлять и решать простые арифметические задачи на сложение и вычитание;

обогащает представления о плоских и объемных геометрических фигурах, совершенствует умение выделять структуру геометрических фигур и устанавливать взаимосвязи между ними. Педагог способствует совершенствованию у детей умений классифицировать фигуры по внешним структурным признакам: округлые, многоугольники (треугольники, четырехугольники и тому подобное), овладению различными способами видоизменения геометрических фигур: наложение, соединение, разрезание и другое;

формирует представления и умение измерять протяженность, массу и объем веществ с помощью условной меры и понимание взаимнообратных отношений между мерой и результатом измерения. Педагог закрепляет умения ориентироваться на местности и показывает способы ориентировки в двухмерном пространстве, по схеме, плану, на странице тетради в клетку. Формирует представления о календаре как системе измерения времени, развивает чувство времени, умения определять время по часам с точностью до четверти часа.

### **3) Окружающий мир:**

в совместной с детьми деятельности педагог обогащает представления о родном населенном пункте (название улиц, некоторых архитектурных особенностях, достопримечательностей), о стране (герб, гимн, атрибуты государственной власти, Президент, столица и крупные города, особенности природы и населения). Раскрывает и уточняет назначения общественных учреждений, разных видов транспорта, рассказывает о местах труда и отдыха людей в городе, об истории города и выдающихся горожанах, традициях городской жизни. Посредством поисковой и игровой деятельности педагог побуждает проявление интереса детей к ярким фактам из истории и культуры страны и общества, некоторым выдающимся людям России;

формирует представление о планете Земля как общем доме людей, о многообразии стран и народов мира на ней.

### **4) Природа:**

педагог расширяет и актуализирует представления детей о многообразии природного мира родного края, различных областей и регионов России и на Земле, рассказывает о некоторых наиболее ярких представителях животных и растений разных природных зон (пустыня, степь,

тайга, тундра и другие), об их образе жизни и приспособлении к среде обитания, изменениях жизни в разные сезоны года. Закрепляет умение сравнивать, выделять свойства объектов, классифицировать их по признакам, формирует представления об отличии и сходстве животных и растений, их жизненных потребностях, этапах роста и развития, об уходе взрослых животных за своим потомством, способах выращивания человеком растений, животных (в том числе и культурных, лекарственных растений), профессиях с этим связанных;

педагог поддерживает стремление детей к наблюдениям за природными явлениями, живыми и неживыми объектами, самостоятельному экспериментированию, наблюдению и другим способам деятельности для познания свойств объектов неживой природы (воды, воздуха, песка, глины, почвы, камней и других), знакомит с многообразием водных ресурсов (моря, океаны, озера, реки, водопады), камней и минералов, некоторых полезных ископаемых региона проживания (нефть, уголь, серебро, золото, алмазы и другие); об использовании человеком свойств неживой природы для хозяйственных нужд (ветряные мельницы, водохранилища, солнечные батареи, ледяные катки); о некоторых небесных телах (планеты, кометы, звезды), роли солнечного света, тепла в жизни живой природы;

углубляет представления о характерных явлениях природы в разные сезоны года (изменение температуры воздуха, роль ветра, листопада и осадков в природе), изменениях в жизни животных, растений и человека, о влиянии деятельности человека на природу;

закрепляет правила поведения в природе, воспитывает осознанное, бережное и заботливое отношение к природе и её ресурсам.

### **Общие направления работы по ОО ПР:**

Решение совокупных задач воспитания в рамках образовательной области «Познавательное развитие» направлено на приобщение детей к ценностям «Человек», «Семья», «Познание», «Родина» и «Природа», что предполагает:

воспитание отношения к знанию как ценности, понимание значения образования для человека, общества, страны;

приобщение к отечественным традициям и праздникам, к истории и достижениям родной страны, к культурному наследию народов России;

воспитание уважения к людям – представителям разных народов России независимо от их этнической принадлежности;

воспитание уважительного отношения к государственным символам страны (флагу, гербу, гимну);

воспитание бережного и ответственного отношения к природе родного края, родной страны, приобретение первого опыта действий по сохранению природы.

### **Речевое развитие.**

#### **От 6 лет до 7 лет.**

**Задачи:** В области речевого развития основными задачами образовательной деятельности являются:

##### **1) Формирование словаря:**

обогащение словаря: расширять запас слов, обозначающих название предметов, действий, признаков. Закреплять у детей умения использовать в речи синонимы, существительные с обобщающими значениями. Вводить в словарь детей антонимы, многозначные слова;

активизация словаря: совершенствовать умение использовать разные части речи точно по смыслу.

##### **2) Звуковая культура речи:**

совершенствовать умение различать на слух и в произношении все звуки родного языка. Отрабатывать дикцию: внятно и отчетливо произносить слова и словосочетания с естественной интонацией. Совершенствовать фонематический слух: называть слова с определенным звуком, находить слова с этим звуком в предложении, определять место звука в слове (в начале, в середине, в конце). Развивать интонационную сторону речи (мелодика, ритм, тембр, сила голоса, темп).

##### **3) Грамматический строй речи:**

закреплять умение согласовывать существительные с числительными, существительные с прилагательными, образовывать по образцу существительные с суффиксами, глаголы с приставками, сравнительную и превосходную степени имен прилагательных. Совершенствовать умение детей образовывать однокоренные слова, использовать в речи сложные предложения разных видов.

#### **4) Связная речь:**

совершенствовать диалогическую и монологическую формы речи. Закреплять умение отвечать на вопросы и задавать их, воспитывать культуру речевого общения. Продолжать развивать коммуникативно-речевые умения. Продолжать учить детей самостоятельно, выразительно, последовательно, без повторов передавать содержание литературного текста, использовать в пересказе выразительные средства, характерные для произведения. Совершенствовать умение составлять рассказы о предмете, по картине, по серии сюжетных картинок. Продолжать учить детей составлять небольшие рассказы из личного опыта, творческие рассказы без наглядного материала. Закреплять умение составлять рассказы и небольшие сказки. Формировать умения строить разные типы высказывания (описание, повествование, рассуждение), соблюдая их структуру и используя разнообразные типы связей между предложениями и между частями высказывания.

#### **5) Подготовка детей к обучению грамоте:**

упражнять в составлении предложений из 2-4 слов, членении простых предложений на слова с указанием их последовательности. Формировать у детей умение делить слова на слоги, составлять слова из слогов, делить на слоги трехсложные слова с открытыми слогами; знакомить детей с буквами; читать слоги, слова, простые предложения из 2-3 слов.

#### **6) Интерес к художественной литературе:**

формировать отношение детей к книге как эстетическому объекту, поддерживать положительные эмоциональные проявления детей (радость, удовольствие при слушании произведений);

развивать интерес к изданиям познавательного и энциклопедического характера; знакомить с разнообразными по жанру и тематике художественными произведениями;

формировать положительное эмоциональное отношение к «чтению с продолжением» (сказка-повесть, цикл рассказов со сквозным персонажем);

формировать представления о жанровых, композиционных и языковых особенностях жанров литературы: литературная сказка, рассказ, стихотворение, басня, пословица, былина, былина;

углублять восприятие содержания и формы произведений (оценка характера персонажа с опорой на его портрет, поступки, мотивы поведения и другие средства раскрытия образа; развитие поэтического слуха);

поддерживать избирательные интересы детей к произведениям определенного жанра и тематики;

развивать образность речи и словесное творчество (составление сравнений, метафор, описательных и метафорических загадок, сочинение текстов сказочного и реалистического характера, создание рифмованных строк).

#### **Содержание образовательной деятельности.**

##### **1) Формирование словаря:**

педагог формирует у детей умения подбирать точные слова для выражения мысли; выполнять операцию классификации – деления освоенных понятий на группы на основе выявленных признаков, использовать в речи средства языковой выразительности: антонимы, синонимы, многозначные слова, метафоры, олицетворения.

##### **2) Звуковая культура речи:**

педагог способствует автоматизации и дифференциации сложных для произношения звуков в речи; проводит работу по исправлению имеющихся нарушений в звукопроизношении.

##### **3) Грамматический строй речи:**

педагог развивает у детей умения образовывать сложные слова посредством слияния основ, самостоятельно использовать в речи разные типы предложений в соответствии с содержанием высказывания, с помощью игр и упражнений закрепляет умения согласовывать существительные с числительными, существительные с прилагательными, образовывать по образцу существительные с суффиксами, глаголы с приставками, сравнительную и превосходную степени имен прилагательных.

#### **4) Связная речь:**

педагог подводит детей к осознанному выбору этикетной формы в зависимости от ситуации общения, возраста собеседника, цели взаимодействия, формирует умение использовать средства языковой выразительности при сочинении загадок, сказок, стихотворений, помогает детям осваивать умения коллективного речевого взаимодействия при выполнении поручений и игровых заданий, употреблять вариативные этикетные формулы эмоционального взаимодействия с людьми, правила этикета в новых ситуациях. Например, формирует умение представить своего друга родителям (законным представителям), сверстникам. Педагог использует речевые ситуации и совместную деятельность для формирования коммуникативно-речевых умений у детей, закрепляет у детей умение пересказывать литературные произведения по ролям, близко к тексту, от лица литературного героя, передавая идею и содержание, выразительно воспроизводя диалоги действующих лиц, подводит к пониманию и запоминанию авторских средств выразительности, использованию их при пересказе, в собственной речи, умению замечать их в рассказах сверстников;

в описательных рассказах педагог формирует у детей умения передавать эмоциональное отношение к образам, используя средства языковой выразительности: метафоры, сравнения, эпитеты, гиперболы, олицетворения; самостоятельно определять логику описательного рассказа; использовать разнообразные средства выразительности; формирует умение составлять повествовательные рассказы по картине, из личного и коллективного опыта, по набору игрушек, закрепляет у детей умение строить свой рассказ, соблюдая структуру повествования, составлять рассказы-контaminaции (сочетание описания и повествования; описания и рассуждения);

педагог развивает у детей способность самостоятельно использовать в процессе общения со взрослыми и сверстниками объяснительную речь, речь-доказательство, речевое планирование, помогает детям осваивать умения самостоятельно сочинять разнообразные виды творческих рассказов. В творческих рассказах закрепляет умение использовать личный и литературный опыт в зависимости от индивидуальных интересов и способностей; развивает у детей умение внимательно выслушивать рассказы сверстников, помогать им в случае затруднений, замечать речевые и логические ошибки, доброжелательно и конструктивно исправлять их.

#### **5) Подготовка детей к обучению грамоте:**

педагог продолжает формировать у детей интерес к языку, осознанное отношение к языковым явлениям, помогает освоить звуковой анализ четырехзвучных и пятизвучных слов; закрепляет умение интонационно выделять звуки в слове, определять их последовательность, давать им характеристику, составлять схемы слова, выделять ударный гласный звука в слове; определять количество и последовательность слов в предложении; составлять предложения с заданным количеством слов; ориентироваться на листе, выполнять графические диктанты, штриховку в разных направлениях, обводку; знать названия букв, читать слоги.

#### **Общие направления работы по ОО РР:**

Решение совокупных задач воспитания в рамках образовательной области «Речевое развитие» направлено на приобщение детей к ценностям «Культура» и «Красота», что предполагает:

владение формами речевого этикета, отражающими принятые в обществе правила и нормы культурного поведения;

воспитание отношения к родному языку как ценности, умения чувствовать красоту языка, стремления говорить красиво (на правильном, богатом, образном языке).

**Художественно-эстетическое развитие.**

**От 6 лет до 7 лет.**



**Задачи:** В области художественно-эстетического развития основными задачами образовательной деятельности являются:

**1) приобщение к искусству:**

продолжать развивать у детей интерес к искусству, эстетический вкус; формировать у детей предпочтения в области музыкальной, изобразительной, театрализованной деятельности;

воспитывать уважительное отношение и чувство гордости за свою страну, в процессе ознакомления с разными видами искусства;

закреплять знания детей о видах искусства (изобразительное, декоративно-прикладное искусство, музыка, архитектура, театр, танец, кино, цирк);

формировать у детей духовно-нравственные качества и чувства сопричастности к культурному наследию, традициям своего народа в процессе ознакомления с различными видами и жанрами искусства;

формировать чувство патриотизма и гражданственности в процессе ознакомления с различными произведениями музыки, изобразительного искусства гражданственно-патриотического содержания;

формировать гуманное отношение к людям и окружающей природе;

формировать духовно-нравственное отношение и чувство сопричастности к культурному наследию своего народа;

закреплять у детей знания об искусстве как виде творческой деятельности людей;

помогать детям различать народное и профессиональное искусство;

формировать у детей основы художественной культуры;

расширять знания детей об изобразительном искусстве, музыке, театре;

расширять знания детей о творчестве известных художников и композиторов;

расширять знания детей о творческой деятельности, её особенностях; называть виды художественной деятельности, профессию деятеля искусства;

организовать посещение выставки, театра, музея, цирка (совместно с родителями (законными представителями));

**2) изобразительная деятельность:**

формировать у детей устойчивый интерес к изобразительной деятельности;

развивать художественный вкус, творческое воображение, наблюдательность и любознательность;

обогащать у детей сенсорный опыт, включать в процесс ознакомления с предметами движения рук по предмету;

продолжать развивать у детей образное эстетическое восприятие, образные представления, формировать эстетические суждения; аргументированно и развернуто оценивать изображения, созданные как самим ребёнком, так и его сверстниками, обращая внимание на обязательность доброжелательного и уважительного отношения к работам товарищей;

показывать детям, чем отличаются одни произведения искусства от других как по тематике, так и по средствам выразительности; называть, к каким видам и жанрам изобразительного искусства они относятся, обсуждать их содержание, поощрять индивидуальные оценки детьми этих произведений;

формировать у детей эстетическое отношение к предметам и явлениям окружающего мира, произведениям искусства, к художественно-творческой деятельности;

воспитывать самостоятельность; активно и творчески применять ранее усвоенные способы изображения в рисовании, лепке и аппликации, используя выразительные средства;

создавать условия для свободного, самостоятельного, разнопланового экспериментирования с художественными материалами;

поощрять стремление детей сделать свое произведение красивым, содержательным, выразительным;

поощрять стремление детей делать самостоятельный выбор, помогать другому, уважать и понимать потребности другого человека, бережно относиться к продуктам его труда;



продолжать учить детей рисовать с натуры; развивать аналитические способности, умение сравнивать предметы между собой, выделять особенности каждого предмета; совершенствовать умение изображать предметы, передавая их форму, величину, строение, пропорции, цвет, композицию;

развивать художественно-творческие способности детей в изобразительной деятельности;

продолжать развивать у детей коллективное творчество;

воспитывать у детей стремление действовать согласованно, договариваться о том, кто какую часть работы будет выполнять, как отдельные изображения будут объединяться в общую картину;

формировать у детей умение замечать недостатки своих работ и исправлять их; вносить дополнения для достижения большей выразительности создаваемого образа;

организовывать участие детей в создании индивидуальных творческих работ и тематических композиций к праздничным утренникам и развлечениям, художественных проектах);

### **3) конструктивная деятельность:**

формировать умение у детей видеть конструкцию объекта и анализировать её основные части, их функциональное назначение;

закреплять у детей навыки коллективной работы: умение распределять обязанности, работать в соответствии с общим замыслом, не мешая друг другу;

развивать у детей интерес к конструктивной деятельности;

знакомить детей с различными видами конструкторов;

знакомить детей с профессиями дизайнера, конструктора, архитектора, строителя и прочее;

развивать у детей художественно-творческие способности и самостоятельную творческую конструктивную деятельность детей;

### **4) музыкальная деятельность:**

воспитывать гражданско-патриотические чувства через изучение Государственного гимна Российской Федерации;

продолжать приобщать детей к музыкальной культуре, воспитывать музыкально-эстетический вкус;

развивать детское музыкально-художественное творчество, реализация самостоятельной творческой деятельности детей; удовлетворение потребности в самовыражении;

развивать у детей музыкальные способности: поэтический и музыкальный слух, чувство ритма, музыкальную память;

продолжать обогащать музыкальные впечатления детей, вызывать яркий эмоциональный отклик при восприятии музыки разного характера;

формирование у детей основы художественно-эстетического восприятия мира, становление эстетического и эмоционально-нравственного отношения к отражению окружающей действительности в музыке;

совершенствовать у детей звуковысотный, ритмический, тембровый и динамический слух; способствовать дальнейшему формированию певческого голоса;

развивать у детей навык движения под музыку;

обучать детей игре на детских музыкальных инструментах;

знакомить детей с элементарными музыкальными понятиями;

формировать у детей умение использовать полученные знания и навыки в быту и на досуге;

### **5) театрализованная деятельность:**

продолжать приобщение детей к театральному искусству через знакомство с историей театра, его жанрами, устройством и профессиями;

продолжать знакомить детей с разными видами театрализованной деятельности;

развивать у детей умение создавать по предложенной схеме и словесной инструкции декорации и персонажей из различных материалов (бумага, ткань, бросового материала и прочее);

продолжать развивать у детей умение передавать особенности характера персонажа с помощью мимики, жеста, движения и интонационно-образной речи;

продолжать развивать навыки кукловождения в различных театральных системах (перчаточными, тростевыми, марионеткам и так далее);

формировать умение согласовывать свои действия с партнерами, приучать правильно оценивать действия персонажей в спектакле;

поощрять желание разыгрывать в творческих театральных, режиссерских играх и играх драматизациях сюжетов сказок, литературных произведений, внесение в них изменений и придумывание новых сюжетных линий, введение новых персонажей, действий;

поощрять способность творчески передавать образ в играх драматизациях, спектаклях;

#### **б) культурно-досуговая деятельность:**

продолжать формировать интерес к полезной деятельности в свободное время (отдых, творчество, самообразование);

развивать желание участвовать в подготовке и участии в развлечениях, соблюдай культуру общения (доброжелательность, отзывчивость, такт, уважение);

расширять представления о праздничной культуре народов России, поддерживать желание использовать полученные ранее знания и навыки в праздничных мероприятиях (календарных, государственных, народных);

воспитывать уважительное отношение к своей стране в ходе предпраздничной подготовки;

формировать чувство удовлетворения от участия в коллективной досуговой деятельности;

поощрять желание детей посещать объединения дополнительного образования различной направленности (танцевальный кружок, хор, изостудия и прочее).

#### **Содержание образовательной деятельности.**

##### **1) Приобщение к искусству.**

1) Педагог продолжает развивать у детей эстетическое восприятие, художественный вкус, эстетическое отношение к окружающему, к искусству и художественной деятельности; умение самостоятельно создавать художественные образы в разных видах деятельности. Поощряет активное участие детей в художественной деятельности по собственному желанию и под руководством взрослого.

2) Педагог воспитывает гражданско-патриотические чувства средствами различных видов и жанров искусства.

3) Педагог продолжает знакомить детей с историей и видами искусства (декоративно-прикладное, изобразительное искусство, литература, музыка, архитектура, театр, танец, кино, цирк); формирует умение различать народное и профессиональное искусство.

4) Педагог воспитывает интерес к национальным и общечеловеческим ценностям, культурным традициям народа в процессе знакомства с классической и народной музыкой, с шедеврами изобразительного искусства и народным декоративно-прикладным искусством. Воспитывает любовь и бережное отношение к произведениям искусства.

5) Педагог формирует у детей основы художественной культуры, закрепляет знания об искусстве как виде творческой деятельности людей, организует посещение выставки, театра, музея, цирка (совместно с родителями (законными представителями)).

6) Педагог расширяет представления детей о творческих профессиях (художник, композитор, артист, танцор, певец, пианист, скрипач, режиссер, директор театра, архитектор и тому подобное).

7) Педагог формирует представление о значении органов чувств человека для художественной деятельности, формирует умение соотносить органы чувств с видами искусства (музыку слушают, картины рассматривают, стихи читают и слушают и так далее).

8) Педагог расширяет знания детей об основных видах изобразительного искусства (живопись, графика, скульптура), развивает художественное восприятие, расширяет первичные представления об основных живописных жанрах (портрет, пейзаж, натюрморт, батальная и жанровая живопись). Продолжает знакомить детей с произведениями живописи: И.И. Шишкин, И.И. Левитан, А.К. Саврасов, А.А. Пластов, В.М. Васнецов и другие. Расширять представления о художниках – иллюстраторах детской книги (И.Я. Билибин, Ю.А. Васнецов, В.М. Конашевич, В.В. Лебедев, Т.А. Маврина, Е.И. Чарушин и другие).

9) Педагог продолжает знакомить детей с творчеством русских композиторов (Н.А. Римский-Корсаков, П.И. Чайковский, М.И. Глинка, А.П. Бородин и другие), зарубежных композиторов (А. Вивальди, Ф. Шуберт, Э. Григ, К. Сен-Санс другие), композиторов-песенников (Г.А. Струве, А.Л. Рыбников, Г.И. Гладков, М.И. Дунаевский и другие).

10) Педагог обогащает представления детей о скульптуре малых форм, выделяя образные средства выразительности (форму, пропорции, цвет, характерные детали, позы, движения и другое). Продолжает знакомить детей с народным декоративно-прикладным искусством (гжельская, хохломская, жостовская, мезенская роспись), с керамическими изделиями, народными игрушками. Расширяет представления о разнообразии народного искусства, художественных промыслов (различные виды материалов, разные регионы страны и мира). Воспитывает интерес к искусству родного края.

11) Педагог продолжает знакомить детей с архитектурой, закрепляет и обогащает знания детей о том, что существуют здания различного назначения (жилые дома, магазины, кинотеатры, ГБДОУ, общеобразовательные организации и другое). Развивает умение выделять сходство и различия архитектурных сооружений одинакового назначения. Формирует умение выделять одинаковые части конструкции и особенности деталей. Знакомит детей со спецификой храмовой архитектуры: купол, арки, аркатурный пояс по периметру здания, барабан (круглая часть под куполом) и так далее. Знакомит с архитектурой с опорой на региональные особенности местности, в которой живут дети. Рассказывает детям о том, что, как и в каждом виде искусства, в архитектуре есть памятники, которые известны во всем мире: в России это Кремль, собор Василия Блаженного, Зимний дворец, Исаакиевский собор, Петергоф, памятники Золотого кольца и другие - в каждом городе свои. Развивает умения передавать в художественной деятельности образы архитектурных сооружений, сказочных построек. Поощряет стремление изображать детали построек (наличники, резной подзор по контуру крыши).

12) Педагог поощряет желание детей посещать выставки, спектакли детского театра, музея, цирка. Педагог развивает у детей умение выражать в речи свои впечатления, высказывать суждения, оценки.

## **2) Изобразительная деятельность.**

**Предметное рисование:** педагог совершенствует у детей умение изображать предметы по памяти и с натуры; развивает наблюдательность, способность замечать характерные особенности предметов и передавать их средствами рисунка (форма, пропорции, расположение на листе бумаги). Педагог совершенствует у детей технику изображения. Продолжает развивать у детей свободу и одновременно точность движений руки под контролем зрения, их плавность, ритмичность. Педагог расширяет набор материалов, которые дети могут использовать в рисовании (гуашь, акварель, сухая и жирная пастель, сангина, угольный карандаш и другое). Предлагает детям соединять в одном рисунке разные материалы для создания выразительного образа. Учит детей новым способам работы с уже знакомыми материалами (например, рисовать акварелью по сырому слою); разным способам создания фона для изображаемой картины: при рисовании акварелью и гуашью - до создания основного изображения; при рисовании пастелью и цветными карандашами фон может быть подготовлен как в начале, так и по завершении основного изображения. Продолжает формировать у детей умение свободно владеть карандашом при выполнении линейного рисунка, учит детей плавным поворотам руки при рисовании округлых линий, завитков в разном направлении (от веточки и от конца завитка к веточке, вертикально и горизонтально), учит детей осуществлять движение всей рукой при рисовании длинных линий, крупных форм, одними пальцами - при рисовании небольших форм и мелких деталей, коротких линий, штрихов, травки (хохлома), оживок (городец) и тому подобного. Педагог учит детей видеть красоту созданного изображения и в передаче формы, плавности, слитности линий или их тонкости, изящности, ритмичности расположения линий и пятен, равномерности закрашивания рисунка; чувствовать плавные переходы оттенков цвета, получившиеся при равномерном закрашивании и регулировании нажима на карандаш. Развивает у детей представление о разнообразии цветов и оттенков, опираясь на реальную окраску предметов, декоративную роспись, сказочные сюжеты; формирует умение создавать цвета и оттенки. Педагог постепенно

подводит детей к обозначению цветов, например, включающих два оттенка (желто-зеленый, серо-голубой) или уподобленных природным (малиновый, персиковый и тому подобное). Обращает их внимание на изменчивость цвета предметов (например, в процессе роста помидоры зеленые, а созревшие – красные). Учит детей замечать изменение цвета в природе в связи с изменением погоды (небо голубое в солнечный день и серое в пасмурный). Развивает цветовое восприятие в целях обогащения колористической гаммы рисунка. Учит детей различать оттенки цветов и передавать их в рисунке, развивает восприятие, способность наблюдать и сравнивать цвета окружающих предметов, явлений (нежно-зеленые, только что появившиеся листочки, бледно-зеленые стебли одуванчиков и их темно-зеленые листья и тому подобное). Развивает у детей художественно-творческие способности в продуктивных видах детской деятельности.

**Сюжетное рисование:** педагог продолжает формировать умение у детей размещать изображения на листе в соответствии с их реальным расположением (ближе или дальше от рисующего; ближе к нижнему краю листа – передний план или дальше от него – задний план); передавать различия в величине изображаемых предметов (дерево высокое, цветок ниже дерева; воробышек маленький, ворона большая и тому подобное). Формирует у детей умение строить композицию рисунка; передавать движения людей и животных, растений, склоняющихся от ветра. Продолжает формировать у детей умение передавать в рисунках, как сюжеты народных сказок, так и авторских произведений (стихотворений, сказок, рассказов); проявлять самостоятельность в выборе темы, композиционного и цветового решения.

**Декоративное рисование:** педагог продолжает развивать декоративное творчество детей; умение создавать узоры по мотивам народных росписей, уже знакомых детям и новых (городецкая, гжельская, хохломская, жостовская, мезенская роспись и другое). Учит детей выделять и передавать цветовую гамму народного декоративного искусства определенного вида. Закрепляет умение создавать композиции на листах бумаги разной формы, силуэтах предметов и игрушек; расписывать вылепленные детьми игрушки. Закрепляет у детей умение при составлении декоративной композиции на основе того или иного вида народного искусства использовать характерные для него элементы узора и цветовую гамму.

**Лепка:** педагог развивает творчество детей; учит свободно использовать для создания образов предметов, объектов природы, сказочных персонажей разнообразные приемы, усвоенные ранее; умение передавать форму основной части и других частей, их пропорции, позу, характерные особенности изображаемых объектов; обрабатывать поверхность формы движениями пальцев и стекой. Продолжает формировать у детей умение передавать характерные движения человека и животных, создавать выразительные образы (птичка подняла крылышки, приготовилась лететь; козлик скачет, девочка танцует; дети делают гимнастику — коллективная композиция). Учит детей создавать скульптурные группы из двух-трех фигур, развивать чувство композиции, умение передавать пропорции предметов, их соотношение по величине, выразительность поз, движений, деталей.

**Декоративная лепка:** педагог продолжает развивать у детей навыки декоративной лепки; учит использовать разные способы лепки (налеп, углубленный рельеф), применять стеку. Учит при лепке из глины расписывать пластину, создавать узор стекой; создавать из глины, разноцветного пластилина предметные и сюжетные, индивидуальные и коллективные композиции.

**Аппликация:** педагог продолжает формировать умение детей создавать предметные и сюжетные изображения с натуры и по представлению: развивать чувство композиции (красиво располагать фигуры на листе бумаги формата, соответствующего пропорциям изображаемых предметов). Развивает у детей умение составлять узоры и декоративные композиции из геометрических и растительных элементов на листах бумаги разной формы; изображать птиц, животных по замыслу детей и по мотивам народного искусства. Закрепляет приемы вырезания симметричных предметов из бумаги, сложенной вдвое; несколько предметов или их частей из бумаги, сложенной гармошкой. При создании образов педагог поощряет применение детьми разных приемов вырезания, обрывания бумаги, наклеивания изображений (намазывая их клеем полностью или частично, создавая иллюзию передачи объема); учит мозаичному способу

изображения с предварительным легким обозначением карандашом формы частей и деталей картинки. Продолжает развивать у детей чувство цвета, колорита, композиции. Поощряет проявления детского творчества.

**Прикладное творчество:** при работе с бумагой и картоном педагог закрепляет у детей умение складывать бумагу прямоугольной, квадратной, круглой формы в разных направлениях (пилотка); использовать разную по фактуре бумагу, делать разметку с помощью шаблона; создавать игрушки забавы (мишка-физкультурник, клюющий петушок и другие). Педагог формирует у детей умение создавать предметы из полосок цветной бумаги (коврик, дорожка, закладка), подбирать цвета и их оттенки при изготовлении игрушек, сувениров, деталей костюмов и украшений к праздникам. Формирует умение использовать образец. Совершенствует умение детей создавать объемные игрушки в технике оригами. При работе с тканью, педагог формирует у детей умение вдевать нитку в иголку, завязывать узелок; пришивать пуговицу, вешалку; шить простейшие изделия (мешочек для семян, фартучек для кукол, игольница) швом «вперед иголку». Педагог закрепляет у детей умение делать аппликацию, используя кусочки ткани разнообразной фактуры (шелк для бабочки, байка для зайчика и так далее), наносить контур с помощью мелка и вырезать в соответствии с задуманным сюжетом. При работе с природным материалом закрепляет у детей умение создавать фигуры людей, животных, птиц из желудей, шишек, косточек, травы, веток, корней и других материалов, передавать выразительность образа, создавать общие композиции («Лесная поляна», «Сказочные герои»). Педагог закрепляет умение детей аккуратно и экономно использовать материалы. Развивает у детей фантазию, воображение.

**Народное декоративно-прикладное искусство:** педагог продолжает развивать декоративное творчество у детей; умение создавать узоры по мотивам народных росписей, уже знакомых детям и новых (городецкая, гжельская, хохломская, жостовская, мезенская роспись и другие). Продолжает формировать у детей умение свободно владеть карандашом, кистью при выполнении линейного рисунка, учит плавным поворотам руки при рисовании округлых линий, завитков в разном направлении (от веточки и от конца завитка к веточке, вертикально и горизонтально), учит осуществлять движение всей рукой при рисовании длинных линий, крупных форм, одними пальцами - при рисовании небольших форм и мелких деталей, коротких линий, штрихов, травки (хохлома), оживок (городец) и другое. Учит детей видеть красоту созданного изображения и в передаче формы, плавности, слитности линий или их тонкости, изящности, ритмичности расположения линий и пятен, равномерности закрашивания рисунка; чувствовать плавные переходы оттенков цвета. Педагог учит детей выделять и передавать цветовую гамму народного декоративного искусства определенного вида. Закрепляет у детей умение создавать композиции на листах бумаги разной формы, силуэтах предметов и игрушек; расписывать вылепленные детьми игрушки. Закрепляет у детей умение при составлении декоративной композиции на основе того или иного вида народного искусства использовать характерные для него элементы узора и цветовую гамму. Педагог продолжает развивать у детей навыки декоративной лепки; учит использовать разные способы лепки (налеп, углубленный рельеф), применять стеку.

### **3) Конструктивная деятельность.**

1) Педагог формирует у детей интерес к разнообразным зданиям и сооружениям (жилые дома, театры и другое). Поощряет желание передавать их особенности в конструктивной деятельности. Предлагает детям самостоятельно находить отдельные конструктивные решения на основе анализа существующих сооружений.

2) Конструирование из строительного материала: педагог учит детей сооружать различные конструкции одного и того же объекта в соответствии с их назначением (мост для пешеходов, мост для транспорта). Педагог учит детей определять, какие детали более всего подходят для постройки, как их целесообразнее скомбинировать; продолжает развивать умение планировать процесс возведения постройки. Продолжает формировать умение у детей сооружать постройки, объединенных общей темой (улица, машины, дома).

3) Конструирование из деталей конструкторов: педагог знакомит детей с разнообразными пластмассовыми конструкторами. Учит детей создавать различные модели (здания, самолеты,

поезда и так далее) по рисунку, по словесной инструкции педагога, по собственному замыслу. Знакомит детей с деревянным конструктором, детали которого крепятся штифтами. Учит создавать различные конструкции (мебель, машины) по рисунку и по словесной инструкции педагога. Педагог учит детей создавать конструкции, объединенные общей темой (детская площадка, стоянка машин и другое). Учит детей разбирать конструкции при помощи скобы и киянки (в пластмассовых конструкторах).

#### **4) Музыкальная деятельность.**

**Слушание:** педагог развивает у детей навык восприятия звуков по высоте в пределах квинты — терции; обогащает впечатления детей и формирует музыкальный вкус, развивает музыкальную память; способствует развитию у детей мышления, фантазии, памяти, слуха; педагог знакомит детей с элементарными музыкальными понятиями (темп, ритм); жанрами (опера, концерт, симфонический концерт), творчеством композиторов и музыкантов (русских, зарубежных и так далее); педагог знакомит детей с мелодией Государственного гимна Российской Федерации.

**Пение:** педагог совершенствует у детей певческий голос и вокально-слуховую координацию; закрепляет у детей практические навыки выразительного исполнения песен в пределах от до первой октавы до ре второй октавы; учит брать дыхание и удерживать его до конца фразы; обращает внимание на артикуляцию (дикцию); закрепляет умение петь самостоятельно, индивидуально и коллективно, с музыкальным сопровождением и без него.

**Песенное творчество:** педагог учит детей самостоятельно придумывать мелодии, используя в качестве образца русские народные песни; поощряет желание детей самостоятельно импровизировать мелодии на заданную тему по образцу и без него, используя для этого знакомые песни, музыкальные пьесы и танцы.

**Музыкально-ритмические движения:** педагог способствует дальнейшему развитию у детей навыков танцевальных движений, совершенствует умение выразительно и ритмично двигаться в соответствии с разнообразным характером музыки, передавая в танце эмоционально-образное содержание; знакомит детей с национальными плясками (русские, белорусские, украинские и так далее); педагог развивает у детей танцевально-игровое творчество; формирует навыки художественного исполнения различных образов при инсценировании песен, театральных постановок.

**Музыкально-игровое и танцевальное творчество:** педагог способствует развитию творческой активности детей в доступных видах музыкальной исполнительской деятельности (игра в оркестре, пение, танцевальные движения и тому подобное); учит импровизировать под музыку соответствующего характера (лыжник, конькобежец, наездник, рыбак; лукавый котик и сердитый козлик и тому подобное); помогает придумывать движения, отражающие содержание песни; выразительно действовать с воображаемыми предметами; учит детей самостоятельно искать способ передачи в движениях музыкальных образов. Формирует у детей музыкальные способности; содействует проявлению активности и самостоятельности.

**Игра на детских музыкальных инструментах:** педагог знакомит детей с музыкальными произведениями в исполнении на различных инструментах и в оркестровой обработке; учит детей играть на металлофоне, свирели, ударных и электронных музыкальных инструментах, русских народных музыкальных инструментах: трещотках, погремушках, треугольниках; исполнять музыкальные произведения в оркестре и в ансамбле.

Педагог активизирует использование песен, **музыкально-ритмических движений**, игру на музыкальных инструментах, музыкально-театрализованную деятельность в повседневной жизни и различных видах досуговой деятельности для реализации музыкально-творческих способностей ребёнка.

#### **5) Театрализованная деятельность.**

Педагог развивает самостоятельность детей в организации театрализованных игр; поддерживает желание самостоятельно выбирать литературный и музыкальный материал для театральной постановки; развивает проявление инициативы изготовления атрибутов и декораций к спектаклю; умение распределять между собой обязанности и роли; развивает творческую

самостоятельность, эстетический вкус в передаче образа; отчетливость произношения; использовать средства выразительности (поза, жесты, мимика, интонация, движения). Воспитывает любовь к театру. Педагог учит детей использовать в театрализованной деятельности детей разные виды театра (бибабо, пальчиковый, театр на ложках, картинок, перчаточный, кукольный и другое). Воспитывает навыки театральной культуры, приобщает к театральному искусству через просмотр театральных постановок, видеоматериалов; рассказывает о театре, театральных профессиях. Знакомит со средствами погружения в художественные образы (музыка, слово, хореография, декорации, костюм, грим и другое) и возможностями распознавать их особенности. Педагог учит детей использовать разные формы взаимодействия детей и взрослых в театрализованной игре. Развивает воображение и фантазию детей в создании и исполнении ролей. Педагог формирует у детей умение вносить изменения и придумывать новые сюжетные линии сказок, литературных произведений, передавая их образ выразительными средствами в игре драматизации, спектакле; формирует умение выразительно передавать в действии, мимике, пантомимике, интонации эмоциональное состояние персонажей; самостоятельно придумывать детали костюма; формирует у детей умение действовать и говорить от имени разных персонажей, сочетать движения театральных игрушек с речью. Педагог формирует умение проводить анализ сыгранных ролей, просмотренных спектаклей.

#### **б) Культурно-досуговая деятельность.**

Педагог продолжает формировать у детей умение проводить свободное время с интересом и пользой (рассматривание иллюстраций, просмотр анимационных фильмов, слушание музыки, конструирование и так далее). Развивает активность детей в участие в подготовке развлечений. Формирует навыки культуры общения со сверстниками, педагогами и гостями. Педагог расширяет знания детей об обычаях и традициях народов России, воспитывает уважение к культуре других этносов. Формирует чувство удовлетворения от участия в совместной досуговой деятельности. Поддерживает интерес к подготовке и участию в праздничных мероприятиях, опираясь на полученные навыки и опыт. Поощряет реализацию творческих проявлений в объединениях дополнительного образования.

#### **Общие направления работы по ОО ХЭР:**

Решение совокупных задач воспитания в рамках образовательной области «Художественно-эстетическое развитие» направлено на приобщение детей к ценностям «Культура» и «Красота», что предполагает:

воспитание эстетических чувств (удивления, радости, восхищения) к различным объектам и явлениям окружающего мира (природного, бытового, социального), к произведениям разных видов, жанров и стилей искусства (в соответствии с возрастными особенностями);

приобщение к традициям и великому культурному наследию российского народа, шедеврам мировой художественной культуры;

становление эстетического, эмоционально-ценностного отношения к окружающему миру для гармонизации внешнего и внутреннего мира ребёнка;

создание условий для раскрытия детьми базовых ценностей и их проживания в разных видах художественно-творческой деятельности;

формирование целостной картины мира на основе интеграции интеллектуального и эмоционально-образного способов его освоения детьми;

создание условий для выявления, развития и реализации творческого потенциала каждого ребёнка с учётом его индивидуальности, поддержка его готовности к творческой самореализации и сотворчеству с другими людьми (детьми и взрослыми).

#### **Физическое развитие.**

##### **От 6 лет до 7 лет.**

**Задачи:** Основные задачи образовательной деятельности в области физического развития:

обогащать двигательный опыт детей с помощью упражнений основной гимнастики, развивать умения технично, точно, осознанно, рационально и выразительно выполнять физические упражнения, осваивать туристские навыки;

развивать психофизические качества, точность, меткость, глазомер, мелкую моторику, ориентировку в пространстве; самоконтроль, самостоятельность, творчество;

поощрять соблюдение правил в подвижной игре, проявление инициативы и самостоятельности при её организации, партнерское взаимодействие в команде;

воспитывать патриотизм, нравственно-волевые качества и гражданскую идентичность в двигательной деятельности и различных формах активного отдыха;

формировать осознанную потребность в двигательной деятельности, поддерживать интерес к физической культуре и спортивным достижениям России, расширять представления о разных видах спорта;

сохранять и укреплять здоровье детей средствами физического воспитания, расширять и уточнять представления о здоровье, факторах на него влияющих, средствах его укрепления, туризме, как форме активного отдыха, физической культуре и спорте, спортивных событиях и достижениях, правилах безопасного поведения в двигательной деятельности и при проведении туристских прогулок и экскурсий;

воспитывать бережное, заботливое отношение к здоровью и человеческой жизни, развивать стремление к сохранению своего здоровья и здоровья окружающих людей, оказывать помощь и поддержку другим людям.

#### **Содержание образовательной деятельности.**

Педагог создает условия для дальнейшего совершенствования основных движений, развития психофизических качеств и способностей, закрепления общеразвивающих, музыкально-ритмических упражнений и их комбинаций, спортивных упражнений, освоения элементов спортивных игр, игр-эстафет. Поощряет стремление выполнять упражнения технично, рационально, экономно, выразительно, в соответствии с разнообразным характером музыки, ритмом, темпом, амплитудой.

В процессе организации разных форм физкультурно-оздоровительной работы педагог обучает детей следовать инструкции, слышать и выполнять указания, соблюдать дисциплину, осуществлять самоконтроль и давать оценку качества выполнения упражнений.

Поддерживает стремление творчески использовать двигательный опыт в самостоятельной деятельности и на занятиях гимнастикой, самостоятельно организовывать и придумывать подвижные игры, общеразвивающие упражнения, комбинировать их элементы, импровизировать.

Педагог продолжает приобщать детей к здоровому образу жизни: расширяет и уточняет представления о факторах, влияющих на здоровье, способах его сохранения и укрепления, оздоровительных мероприятиях, поддерживает интерес к физической культуре, спорту и туризму, активному отдыху, воспитывает полезные привычки, осознанное, заботливое, бережное отношение к своему здоровью и здоровью окружающих.

**1) Основная гимнастика (основные движения, общеразвивающие упражнения, ритмическая гимнастика и строевые упражнения).**

#### **Основные движения:**

**бросание, катание, ловля, метание:** бросание мяча вверх, о землю и ловля его двумя руками не менее 20 раз подряд, одной рукой не менее 10 раз; передача и перебрасывание мяча друг другу сидя по-турецки, лежа на животе и на спине, в ходьбе; прокатывание и перебрасывание друг другу набивных мячей; перебрасывание мяча друг другу снизу, от груди, сверху двумя руками; одной рукой от плеча; передача мяча с отскоком от пола из одной руки в другую; метание в цель из положения стоя на коленях и сидя; метание вдаль, метание в движущуюся цель; забрасывание мяча в баскетбольную корзину; катание мяча правой и левой ногой по прямой, в цель, между предметами, друг другу; ведение мяча, продвигаясь между предметами, по кругу; ведение мяча с выполнением заданий (поворотом, передачей другому).

**ползание, лазанье:** ползание на четвереньках по гимнастической скамейке вперед и назад; на животе и на спине, отталкиваясь руками и ногами; взлезание на гимнастическую стенку до верха и спуск с нее чередующимся шагом одноименным и разноименным способом; перелезание с пролета на пролет по диагонали; пролезание в обруч разными способами; лазанье по веревочной лестнице; выполнение упражнений на канате (захват каната ступнями ног, выпрямление ног с



одновременным сгибанием рук, перехватывание каната руками); влезание по канату на доступную высоту;

**ходьба:** ходьба обычная, гимнастическим шагом, скрестным шагом, спиной вперед; выпадами, с закрытыми глазами, приставными шагами назад; в приседе, с различными движениями рук, в различных построениях;

**бег:** бег в колонне по одному, врассыпную, парами, тройками, четверками; с остановкой по сигналу, в сочетании с прыжками (с линии на линию, из кружка в кружок); высоко поднимая колени, стараясь коснуться коленями ладоней согнутых в локтях рук; с захлестыванием голени назад; выбрасывая прямые ноги вперед; бег 10 м с наименьшим числом шагов; медленный бег до 2-3 минут; быстрый бег 20 м 2-3 раза с перерывами; челночный бег 3x10 м; бег наперегонки; бег из разных исходных положений (лежа на животе, ногами по направлению к движению, сидя по-турецки, лежа на спине, головой к направлению бега); бег со скакалкой, бег по пересеченной местности;

**прыжки:** подпрыгивания на двух ногах 30 раз в чередовании с ходьбой, на месте и с поворотом кругом; смещая ноги вправо-влево-вперед-назад, с движениями рук; впрыгивание на предметы высотой 30 см с разбега 3 шага; подпрыгивания вверх из глубокого приседа; прыжки на одной ноге, другой толкая перед собой камешек; прыжки в длину и в высоту с места и с разбега на соревнование;

**прыжки с короткой скакалкой:** прыжки на двух ногах с промежуточными прыжками и без них; прыжки с ноги на ногу; бег со скакалкой; прыжки через обруч, вращая его как скакалку; прыжки через длинную скакалку: пробегание под вращающейся скакалкой, прыжки через вращающуюся скакалку с места; вбегание под вращающуюся скакалку – прыжок – выбегание; пробегание под вращающейся скакалкой парами.

**упражнения в равновесии:** подпрыгивание на одной ноге, продвигаясь вперед, другой ногой катя перед собой набивной мяч; стойка на носках; стойка на одной ноге, закрыв по сигналу глаза; ходьба по гимнастической скамейке, с перешагиванием посередине палки, пролезанием в обруч, приседанием и поворотом кругом; ходьба по гимнастической скамейке, приседая на одной ноге, другую пронося прямой вперед сбоку скамейки; ходьба по узкой рейке гимнастической скамейки прямо и боком; ходьба по гимнастической скамейке, на каждый шаг высоко поднимая прямую ногу и делая под ней хлопок; прыжки на одной ноге вперед, удерживая на колени другой ноги мешочек с песком; ходьба по шнуру, опираясь на стопы и ладони; кружение с закрытыми глазами, остановкой и сохранением заданной позы; после бега, прыжков, кружения остановка и выполнение «ласточки».

Педагог способствует совершенствованию двигательных навыков детей, создает условия для поддержания инициативы и развития творчества, выполнения упражнений в различных условиях и комбинациях, использования двигательного опыта в игровой деятельности и повседневной жизни.

#### **Общеразвивающие упражнения:**

**упражнения для кистей рук, развития и укрепления мышц рук и плечевого пояса:** поднимание и опускание рук (одновременное, поочередное и последовательное) вперед, в сторону, вверх, сгибание и разгибание рук; сжимание пальцев в кулак и разжимание; махи и рывки руками; круговые движения вперед и назад; упражнения пальчиковой гимнастики;

**упражнения для развития и укрепления мышц спины и гибкости позвоночника:** повороты корпуса вправо и влево из разных исходных положений, наклоны вперед, вправо, влево из положения стоя и сидя; поочередное поднимание и опускание ног лежа на спине;

**упражнения для развития и укрепления мышц ног и брюшного пресса:** сгибание и разгибание ног, махи ногами из положения стоя, держась за опору, лежа на боку, сидя, стоя на четвереньках; выпады вперед и в сторону; приседания у стены (затылок, лопатки, ягодицы и пятки касаются стены); подошвенное и тыльное сгибание и разгибание стоп; захватывание предметов ступнями и пальцами ног, перекалывание их с места на место.

Педагог проводит с детьми разнообразные упражнения с акцентом на качестве выполнения движений, в том числе, в парах, с предметами и без них, из разных исходных положений, в разном

темпе, с разным мышечным напряжением и амплитудой, с музыкальным сопровождением. Предлагает упражнения с разноименными движениями рук и ног, на ориентировку в пространстве, с усложнением исходных положений и техники выполнения (вращать обруч одной рукой вокруг вертикальной оси, на предплечье и кистях рук, перед собой и сбоку и другое). Педагог поддерживает и поощряет инициативу, самостоятельность и творчество детей (придумать новое упражнение или комбинацию из знакомых движений). Разученные упражнения включаются в комплексы утренней гимнастики, физкультминутки и другие формы физкультурно-оздоровительной работы.

#### **Ритмическая гимнастика:**

музыкально-ритмические упражнения и комплексы общеразвивающих упражнений (ритмической гимнастики) педагог включает в содержание физкультурных занятий, в физкультминутки, утреннюю гимнастику, различные формы активного отдыха и подвижные игры. Могут быть использованы следующие упражнения, разученные на музыкальных занятиях: танцевальный шаг польки, переменный шаг, шаг с притопом, с хлопками, поочередное выбрасывание ног вперед в прыжке, на носок, приставной шаг с приседанием и без, с продвижением вперед, назад а сторону, кружение, подскоки, приседание с выставлением ноги вперед, в сторону на носок и на пятку, комбинации из двух-трех движений в сочетании с хлопками, с притопом, движениями рук, в сторону в такт и ритм музыки.

#### **Строевые упражнения:**

педагог совершенствует навыки детей в построении, перестроении, передвижении строем: быстрое и самостоятельное построение в колонну по одному и по два, в круг, в шеренгу; равнение в колонне, шеренге; перестроение из одной колонны в колонну по двое, по трое, по четыре на ходу, из одного круга в несколько (2-3); расчет на первый – второй и перестроение из одной шеренги в две; размыкание и смыкание приставным шагом; повороты направо, налево, кругом; повороты во время ходьбы на углах площадки.

**2) Подвижные игры:** педагог продолжает знакомить детей подвижным играм, поощряет использование детьми в самостоятельной деятельности разнообразных по содержанию подвижных игр (в том числе, игр с элементами соревнования, игр-эстафет), способствующих развитию психофизических и личностных качеств, координации движений, умению ориентироваться в пространстве.

Педагог поддерживает стремление детей самостоятельно организовывать знакомые подвижные игры со сверстниками, справедливо оценивать свои результаты и результаты товарищей; побуждает проявлять смелость, находчивость, волевые качества, честность, целеустремленность. Поощряет творчество детей, желание детей придумывать варианты игр, комбинировать движения, импровизировать. Продолжает воспитывать сплоченность, взаимопомощь, чувство ответственности за успехи и достижения команды, стремление вносить свой вклад в победу команды, преодолевать трудности. Способствует формированию духовно-нравственных качеств, основ патриотизма и гражданской идентичности.

**3) Спортивные игры:** педагог обучает детей элементам спортивных игр, которые проводятся в спортивном зале или на площадке в зависимости от имеющихся условий и оборудования, а также региональных и климатических особенностей.

Городки: бросание биты сбоку, от плеча, занимая правильное исходное положение; знание 4-5 фигур, выбивание городков с полукона и кона при наименьшем количестве бросков бит.

Элементы баскетбола: передача мяча друг другу (двумя руками от груди, одной рукой от плеча); перебрасывание мяча друг другу двумя руками от груди, стоя напротив друг друга и в движении; ловля летящего мяча на разной высоте (на уровне груди, над головой, сбоку, снизу, у пола и тому подобное) и с разных сторон; забрасывание мяча в корзину двумя руками из-за головы, от плеча; ведение мяча одной рукой, передавая его из одной руки в другую, передвигаясь в разных направлениях, останавливаясь и снова передвигаясь по сигналу.

Элементы футбола: передача мяча друг другу, отбивая его правой и левой ногой, стоя на месте; ведение мяч «змейкой» между расставленными предметами, попадание в предметы, забивание мяча в ворота, игра по упрощенным правилам.

Элементы хоккея: (без коньков – на снегу, на траве): ведение шайбы клюшкой, не отрывая её от шайбы; прокатывание шайбы клюшкой друг другу, задерживание шайбы клюшкой; ведение шайбы клюшкой вокруг предметов и между ними; забрасывание шайбы в ворота, держа клюшку двумя руками (справа и слева); попадание шайбой в ворота, ударяя по ней с места и после ведения.

Бадминтон: перебрасывание волана ракеткой на сторону партнера без сетки, через сетку, правильно удерживая ракетку.

Элементы настольного тенниса: подготовительные упражнения с ракеткой и мячом (подбрасывать и ловить мяч одной рукой, ракеткой с ударом о пол, о стену); подача мяча через сетку после его отскока от стола.

**4) Спортивные упражнения:** педагог продолжает обучать детей спортивным упражнениям на прогулке или во время физкультурных занятий на свежем воздухе в зависимости от имеющихся условий, а также региональных и климатических особенностей.

**Катание на санках:** игровые задания и соревнования в катании на санях на скорость.

**Ходьба на лыжах:** скользящим шагом по лыжне, заложив руки за спину 500-600 метров в медленном темпе в зависимости от погодных условий; попеременным двухшажным ходом (с палками); повороты переступанием в движении; поднимание на горку «лесенкой», «ёлочкой».

**Катание на коньках:** удержание равновесия и принятие исходного положения на коньках (на снегу, на льду); приседания из исходного положения; скольжение на двух ногах с разбега; повороты направо и налево во время скольжения, торможения; скольжение на правой и левой ноге, попеременно отталкиваясь.

**Катание на двухколесном велосипеде, самокате:** по прямой, по кругу, змейкой, объезжая препятствие, на скорость.

**Плавание:** погружение в воду с головой с открытыми глазами, скольжение на груди и спине, двигая ногами (вверх – вниз); проплывание в воротца, с надувной игрушкой или кругом в руках и без; произвольным стилем (от 10–15 м); упражнения комплексов гидроаэробики в воде у бортика и без опоры.

**5) Формирование основ здорового образа жизни:** педагог расширяет, уточняет и закрепляет представления о факторах, положительно влияющих на здоровье, роли физической культуры и спорта в укреплении здоровья; разных видах спорта (санный спорт, борьба, теннис, синхронное плавание и другие), спортивных событиях и достижениях отечественных спортсменов. Дает доступные по возрасту представления о профилактике и охране здоровья, правилах безопасного поведения в двигательной деятельности (при активном беге, прыжках, играх-эстафетах, взаимодействии с партнером, в играх и упражнениях с мячом, гимнастической палкой, скакалкой, обручем, предметами, пользовании спортивным инвентарем, оборудованием), во время туристских прогулок и экскурсий. Приучает детей следить за своей осанкой, формирует представление о том, как оказывать элементарную первую помощь, оценивать свое самочувствие; воспитывает чувство сострадания к людям с особенностями здоровья, поддерживает стремление детей заботиться о своем здоровье и самочувствии других людей.

#### **б) Активный отдых.**

Физкультурные праздники и досуги: педагоги организуют праздники (2 раза в год, продолжительностью не более 1,5 часов). Содержание праздников предусматривают сезонные спортивные упражнения, элементы соревнования, с включением игр-эстафет, спортивных игр, на базе ранее освоенных физических упражнений.

Досуг организуется 1-2 раза в месяц во второй половине дня преимущественно на свежем воздухе, продолжительностью 40-45 минут. Содержание досуга включает: подвижные игры, в том числе, игры народов России, игры-эстафеты, музыкально-ритмические упражнения, импровизацию, танцевальные упражнения, творческие задания.

Досуги и праздники направлены на решение задач приобщения к здоровому образу жизни, должны иметь социально-значимую и патриотическую тематику, посвящаться государственным праздникам, ярким спортивным событиям и достижениям выдающихся спортсменов.

Дни здоровья: проводятся 1 раз в квартал. В этот день педагог организует оздоровительные мероприятия, в том числе физкультурные досуги, и туристские прогулки.

Туристские прогулки и экскурсии организуются при наличии возможностей дополнительного сопровождения и организации санитарных стоянок.

Педагог организует пешеходные прогулки. Время перехода в одну сторону составляет 35-40 минут, общая продолжительность не более 2-2,5 часов. Время непрерывного движения 20-30 минут, с перерывом между переходами не менее 10 минут. В ходе туристской прогулки с детьми проводятся подвижные игры и соревнования, наблюдения за природой родного края, ознакомление с памятниками истории, боевой и трудовой славы, трудом людей разных профессий.

Для организации детского туризма педагог формирует представления о туризме, как форме активного отдыха, туристских маршрутах, видах туризма, правилах безопасности и ориентировки на местности: правильно по погоде одеваться для прогулки, знать содержимое походной аптечки, укладывать рюкзак весом от 500 гр. до 1 кг (более тяжелые вещи класть на дно, скручивать валиком и аккуратно укладывать запасные вещи и коврик, продукты, мелкие вещи, игрушки, регулировать лямки); преодолевать несложные препятствия на пути, наблюдать за природой и фиксировать результаты наблюдений, ориентироваться на местности, оказывать помощь товарищу, осуществлять страховку при преодолении препятствий, соблюдать правила гигиены и безопасного поведения во время туристской прогулки.

#### **Общие направления работы по ОО ФР:**

Решение совокупных задач воспитания в рамках образовательной области «Физическое развитие» направлено на приобщение детей к ценностям «Жизнь», «Здоровье», что предполагает:

воспитание осознанного отношения к жизни как основоположной ценности и здоровью как совокупности физического, духовного и социального благополучия человека;

формирование у ребёнка возрастосообразных представлений и знаний в области физической культуры, здоровья и безопасного образа жизни;

становление эмоционально-ценностного отношения к здоровому образу жизни, физическим упражнениям, подвижным играм, закаливанию организма, гигиеническим нормам и правилам;

воспитание активности, самостоятельности, самоуважения, коммуникабельности, уверенности и других личностных качеств;

приобщение детей к ценностям, нормам и знаниям физической культуры в целях их физического развития и саморазвития;

формирование у ребёнка основных гигиенических навыков, представлений о здоровом образе жизни.

#### **Вариативные формы, способы, методы и средства реализации ФОРМ.**

Дошкольное образование осуществляется в очной форме в ГБДОУ.

ГБДОУ может использовать сетевую форму реализации ОП ДО и (или) отдельных компонентов, предусмотренных ОП ДО. Сетевая форма обеспечивает возможность освоения обучающимися ОП ДО с использованием ресурсов нескольких организаций, осуществляющих ОД, а также с использованием ресурсов иных организаций (организации культуры, физкультуры и спорта и другие организации, обладающие ресурсами, необходимыми для осуществления ОД по соответствующим образовательным программам), с которыми устанавливаются договорные отношения.

При реализации ОП ДО могут использоваться различные образовательные технологии, исключая образовательные технологии, которые могут нанести вред здоровью детей. Применение электронного обучения, дистанционных образовательных технологий, а также работа с электронными средствами обучения при реализации ФОРМ должны осуществляться в соответствии с требованиями СП 2.4.3648-20 и СанПиН 1.2.3685-21.

Формы, способы, методы и средства реализации ФОРМ педагог определяет самостоятельно в соответствии с задачами воспитания и обучения, возрастными и индивидуальными особенностями детей, спецификой их образовательных потребностей и интересов. Существенное значение имеют сформировавшиеся у педагога практики воспитания и обучения детей, оценка результативности форм, методов, средств ОД применительно к конкретной возрастной группе детей.

Согласно ФГОС ДО, педагог может использовать различные **формы реализации ФОРМ** в соответствии с видом детской деятельности и возрастными особенностями детей:

**в дошкольном возрасте (3 года – 8 лет):**

игровая деятельность (сюжетно-ролевая, театрализованная, режиссерская, конструктивно-конструктивная, дидактическая, подвижная и другие);

общение со взрослым (ситуативно-деловое, внеситуативно-познавательное, внеситуативно-личностное) и сверстниками (ситуативно-деловое, внеситуативно-деловое);

речевая деятельность (слушание речи взрослого и сверстников, активная диалогическая и монологическая речь);

познавательно-исследовательская деятельность и экспериментирование;

изобразительная деятельность (рисование, лепка, аппликация) и конструирование из разных материалов по образцу, условию и замыслу ребёнка;

двигательная деятельность (основные виды движений, общеразвивающие и спортивные упражнения, подвижные и элементы спортивных игр и другие);

элементарная трудовая деятельность (самообслуживание, хозяйственно-бытовой труд, труд в природе, ручной труд);

музыкальная деятельность (слушание и понимание музыкальных произведений, пение, музыкально-ритмические движения, игра на детских музыкальных инструментах).

Для достижения задач воспитания в ходе реализации Федеральной программы педагог может использовать следующие **методы**:

организации опыта поведения и деятельности (приучение к положительным формам общественного поведения, упражнение, воспитывающие ситуации, игровые методы);

осознания детьми опыта поведения и деятельности (рассказ на моральные темы, разъяснение норм и правил поведения, чтение художественной литературы, этические беседы, обсуждение поступков и жизненных ситуаций, личный пример);

мотивации опыта поведения и деятельности (поощрение, методы развития эмоций, игры, соревнования, проектные методы).

При организации обучения целесообразно дополнять традиционные методы (словесные, наглядные, практические) методами, в основу которых положен характер **познавательной деятельности детей**:

1) при использовании информационно-рецептивного метода предъявляется информация, организуются действия ребёнка с объектом изучения (распознающее наблюдение, рассматривание картин, демонстрация кино- и диафильмов, просмотр компьютерных презентаций, рассказы педагога или детей, чтение);

2) репродуктивный метод предполагает создание условий для воспроизведения представлений и способов деятельности, руководство их выполнением (упражнения на основе образца педагога, беседа, составление рассказов с опорой на предметную или предметно-схематическую модель);

3) метод проблемного изложения представляет собой постановку проблемы и раскрытие пути её решения в процессе организации опытов, наблюдений;

4) при применении эвристического метода (частично-поискового) проблемная задача делится на части – проблемы, в решении которых принимают участие дети (применение представлений в новых условиях);

5) исследовательский метод включает составление и предъявление проблемных ситуаций, ситуаций для экспериментирования и опытов (творческие задания, опыты, экспериментирование). Для решения задач воспитания и обучения широко применяется метод проектов. Он способствует развитию у детей исследовательской активности, познавательных интересов, коммуникативных и творческих способностей, навыков сотрудничества и другое. Выполняя совместные проекты, дети получают представления о своих возможностях, умениях, потребностях.

Осуществляя выбор методов воспитания и обучения, педагог учитывает возрастные и личностные особенности детей, педагогический потенциал каждого метода, условия его применения, реализуемые цели и задачи, прогнозирует возможные результаты. Для решения задач воспитания и обучения целесообразно использовать комплекс методов.

При реализации ФОП педагог может использовать различные средства, представленные совокупностью материальных и идеальных объектов:

демонстрационные и раздаточные;  
визуальные, аудиальные, аудиовизуальные;  
естественные и искусственные;  
реальные и виртуальные.

Данные средства используются для развития следующих **видов деятельности** детей:

**двигательной** (оборудование для ходьбы, бега, ползания, лазанья, прыгания, занятий с мячом и другое);

**предметной** (образные и дидактические игрушки, реальные предметы и другое);

**игровой** (игры, игрушки, игровое оборудование и другое);

**коммуникативной** (дидактический материал, предметы, игрушки, видеофильмы и другое);

**познавательно-исследовательской** и экспериментирования (натуральные предметы и оборудование для исследования и образно-символический материал, в том числе макеты, плакаты, модели, схемы и другое);

**чтения художественной литературы** (книги для детского чтения, в том числе аудиокниги, иллюстративный материал);

**трудовой** (оборудование и инвентарь для всех видов труда);

**продуктивной** (оборудование и материалы для лепки, аппликации, рисования и конструирования);

**музыкальной** (детские музыкальные инструменты, дидактический материал и другое).

ГБДОУ самостоятельно определяет средства воспитания и обучения, в том числе технические, соответствующие материалы (в том числе расходные), игровое, спортивное, оздоровительное оборудование, инвентарь, необходимые для реализации ФОП.

Вариативность форм, методов и средств реализации ФОП зависит не только от учёта возрастных особенностей обучающихся, их индивидуальных и особых образовательных потребностей, но и от личных интересов, мотивов, ожиданий, желаний детей. Важное значение имеет признание приоритетной субъективной позиции ребёнка в образовательном процессе.

При выборе форм, методов, средств реализации ФОП педагог учитывает субъектные проявления ребёнка в деятельности: интерес к миру и культуре; избирательное отношение к социокультурным объектам и разным видам деятельности; инициативность и желание заниматься той или иной деятельностью; самостоятельность в выборе и осуществлении деятельности; творчество в интерпретации объектов культуры и создании продуктов деятельности.

Выбор педагогом педагогически обоснованных форм, методов, средств реализации ФОП, адекватных образовательным потребностям и предпочтениям детей, их соотношение и интеграция при решении задач воспитания и обучения обеспечивает их вариативность.

### **Особенности образовательной деятельности разных видов и культурных практик.**

**Образовательная деятельность (ОД) в ГБДОУ** включает:

ОД, осуществляемую в процессе организации различных видов детской деятельности;

ОД, осуществляемую в ходе режимных процессов;

самостоятельную деятельность детей;

взаимодействие с семьями детей по реализации ОП ДО.

ОД организуется как совместная деятельность педагога и детей, самостоятельная деятельность детей. В зависимости от решаемых образовательных задач, желаний детей, их образовательных потребностей, педагог может выбрать один или несколько вариантов совместной деятельности:

1) совместная деятельность педагога с ребёнком, где, взаимодействуя с ребёнком, он выполняет функции педагога: обучает ребёнка чему-то новому;

2) совместная деятельность ребёнка с педагогом, при которой ребёнок и педагог – равноправные партнеры;

3) совместная деятельность группы детей под руководством педагога, который на правах участника деятельности на всех этапах её выполнения (от планирования до завершения) направляет совместную деятельность группы детей;

4) совместная деятельность детей со сверстниками без участия педагога, но по его заданию. Педагог в этой ситуации не является участником деятельности, но выступает в роли её организатора, ставящего задачу группе детей, тем самым, актуализируя лидерские ресурсы самих детей;

5) самостоятельная, спонтанно возникающая, совместная деятельность детей без всякого участия педагога. Это могут быть самостоятельные игры детей (сюжетно-ролевые, режиссерские, театрализованные, игры с правилами, музыкальные и другое), самостоятельная изобразительная деятельность по выбору детей, самостоятельная познавательно-исследовательская деятельность (опыты, эксперименты и другое).

Организуя различные виды деятельности, педагог учитывает опыт ребёнка, его субъектные проявления (самостоятельность, творчество при выборе содержания деятельности и способов его реализации, стремление к сотрудничеству с детьми, инициативность и желание заниматься определенным видом деятельности). Эту информацию педагог может получить в процессе наблюдения за деятельностью детей в ходе проведения педагогической диагностики. На основе полученных результатов организуются разные виды деятельности, соответствующие возрасту детей. В процессе их организации педагог создает условия для свободного выбора детьми деятельности, оборудования, участников совместной деятельности, принятия детьми решений, выражения своих чувств и мыслей, поддерживает детскую инициативу и самостоятельность, устанавливает правила взаимодействия детей. Педагог использует образовательный потенциал каждого вида деятельности для решения задач воспитания, обучения и развития детей.

Все виды деятельности взаимосвязаны между собой, часть из них органично включается в другие виды деятельности (например, коммуникативная, познавательно-исследовательская). Это обеспечивает возможность их интеграции в процессе образовательной деятельности.

**Игра** занимает центральное место в жизни ребёнка, являясь преобладающим видом его самостоятельной деятельности. В игре закладываются основы личности ребёнка, развиваются психические процессы, формируется ориентация в отношениях между людьми, первоначальные навыки кооперации. Играя вместе, дети строят свои взаимоотношения, учатся общению, проявляют активность и инициативу и другое. Детство без игры и вне игры не представляется возможным.

Игра в педагогическом процессе выполняет различные функции: обучающую, познавательную, развивающую, воспитательную, социокультурную, коммуникативную, эмоциогенную, развлекательную, диагностическую, психотерапевтическую и другие.

В образовательном процессе игра занимает особое место, выступая как форма организации жизни и деятельности детей, средство разностороннего развития личности; метод или прием обучения; средство саморазвития, самовоспитания, самообучения, саморегуляции. Отсутствие или недостаток игры в жизни ребёнка приводит к серьезным проблемам, прежде всего, в социальном развитии детей.

Учитывая потенциал игры для разностороннего развития ребёнка и становления его личности, педагог максимально использует все варианты её применения в ДО.

**ОД в режимных процессах** имеет специфику и предполагает использование особых форм работы в соответствии с реализуемыми задачами воспитания, обучения и развития ребёнка. Основная задача педагога в утренний отрезок времени состоит в том, чтобы включить детей в общий ритм жизни ГБДОУ, создать у них бодрое, жизнерадостное настроение.

**ОД, осуществляемая в утренний отрезок времени**, может включать:

игровые ситуации, индивидуальные игры и игры небольшими подгруппами (сюжетно-ролевые, режиссерские, дидактические, подвижные, музыкальные и другие);

беседы с детьми по их интересам, развивающее общение педагога с детьми (в том числе в форме утреннего и вечернего круга), рассматривание картин, иллюстраций;

практические, проблемные ситуации, упражнения (по освоению культурно-гигиенических навыков и культуры здоровья, правил и норм поведения и другие);

наблюдения за объектами и явлениями природы, трудом взрослых;

трудовые поручения и дежурства (сервировка стола к приему пищи, уход за комнатными растениями и другое);

индивидуальную работу с детьми в соответствии с задачами разных образовательных областей;

продуктивную деятельность детей по интересам детей (рисование, конструирование, лепка и другое);

оздоровительные и закаливающие процедуры, здоровьесберегающие мероприятия, двигательную деятельность (подвижные игры, гимнастика и другое).

Согласно требованиям СанПиН 1.2.3685-21 в режиме дня предусмотрено время для проведения занятий.

**Занятие** рассматривается как дело, занимательное и интересное детям, развивающее их; как деятельность, направленная на освоение детьми одной или нескольких образовательных областей, или их интеграцию с использованием разнообразных форм и методов работы, выбор которых осуществляется педагогам самостоятельно. Занятие является формой организации обучения, наряду с экскурсиями, дидактическими играми, играми-путешествиями и другими. Оно может проводиться в виде образовательных ситуаций, тематических событий, проектной деятельности, проблемно-обучающих ситуаций, интегрирующих содержание образовательных областей, творческих и исследовательских проектов и так далее. В рамках отведенного времени педагог может организовывать образовательную деятельность с учётом интересов, желаний детей, их образовательных потребностей, включая детей дошкольного возраста в процесс сотворчества, содействия, сопереживания.

При организации занятий педагог использует опыт, накопленный при проведении образовательной деятельности в рамках сформировавшихся подходов. Время проведения занятий, их продолжительность, длительность перерывов, суммарная образовательная нагрузка для детей дошкольного возраста определяются СанПиН 1.2.3685-21.

Введение термина «занятие» не означает регламентацию процесса. Термин фиксирует форму организации образовательной деятельности. Содержание и педагогически обоснованную методику проведения занятий педагог может выбирать самостоятельно.

**ОД, осуществляемая во время прогулки**, включает:

наблюдения за объектами и явлениями природы, направленные на установление разнообразных связей и зависимостей в природе, воспитание отношения к ней;

подвижные игры и спортивные упражнения, направленные на оптимизацию режима двигательной активности и укрепление здоровья детей;

экспериментирование с объектами неживой природы;

сюжетно-ролевые и конструктивные игры (с песком, со снегом, с природным материалом);

элементарную трудовую деятельность детей на участке ГБДОУ;

свободное общение педагога с детьми, индивидуальную работу;

проведение спортивных праздников (при необходимости).

**ОД, осуществляемая во вторую половину дня**, может включать:

элементарную трудовую деятельность детей (уборка групповой комнаты; ремонт книг, настольно-печатных игр; стирка кукольного белья; изготовление игрушек-самоделок для игр малышей);

проведение зрелищных мероприятий, развлечений, праздников (кукольный, настольный, теневой театры, игры-драматизации; концерты; спортивные, музыкальные и литературные досуги и другое);

игровые ситуации, индивидуальные игры и игры небольшими подгруппами (сюжетно-ролевые, режиссерские, дидактические, подвижные, музыкальные и другие);

опыты и эксперименты, практико-ориентированные проекты, коллекционирование и другое;



чтение художественной литературы, прослушивание аудиозаписей лучших образцов чтения, рассматривание иллюстраций, просмотр мультфильмов и так далее;

слушание и исполнение музыкальных произведений, музыкально-ритмические движения, музыкальные игры и импровизации;

организация и (или) посещение выставок детского творчества, изобразительного искусства, мастерских; просмотр репродукций картин классиков и современных художников и другого;

индивидуальную работу по всем видам деятельности и образовательным областям;

работу с родителями (законными представителями).

Для организации **самостоятельной деятельности детей** в группе создаются различные центры активности (игровой, литературный, спортивный, творчества, познания и другое). Самостоятельная деятельность предполагает самостоятельный выбор ребёнком её содержания, времени, партнеров. Педагог может направлять и поддерживать свободную самостоятельную деятельность детей (создавать проблемно-игровые ситуации, ситуации общения, поддерживать познавательные интересы детей, изменять предметно-развивающую среду и другое).

Во вторую половину дня педагог может организовывать **культурные практики**. Они расширяют социальные и практические компоненты содержания образования, способствуют формированию у детей культурных умений при взаимодействии со взрослым и самостоятельной деятельности. Ценность культурных практик состоит в том, что они ориентированы на проявление детьми самостоятельности и творчества, активности и инициативности в разных видах деятельности, обеспечивают их продуктивность.

К культурным практикам относят игровую, продуктивную, познавательно-исследовательскую, коммуникативную практики, чтение художественной литературы.

Культурные практики предоставляют ребёнку возможность проявить свою субъектность с разных сторон, что, в свою очередь, способствует становлению разных видов детских инициатив:

в игровой практике ребёнок проявляет себя как творческий субъект (творческая инициатива);

в продуктивной – созидающий и волевой субъект (инициатива целеполагания);

в познавательно-исследовательской практике – как субъект исследования (познавательная инициатива);

коммуникативной практике – как партнер по взаимодействию и собеседник (коммуникативная инициатива);

чтение художественной литературы дополняет развивающие возможности других культурных практик детей дошкольного возраста (игровой, познавательно-исследовательской, продуктивной деятельности).

Тематику культурных практик педагогу помогают определить детские вопросы, проявленный интерес к явлениям окружающей действительности или предметам, значимые события, неожиданные явления, художественная литература и другое.

В процессе культурных практик педагог создает атмосферу свободы выбора, творческого обмена и самовыражения, сотрудничества взрослого и детей. Организация культурных практик предполагает подгрупповой способ объединения детей.

### **Способы и направления поддержки детской инициативы.**

25.1. Для поддержки детской инициативы педагог поощряет свободную самостоятельную деятельность детей, основанную на детских интересах и предпочтениях. Появление возможности у ребёнка исследовать, играть, лепить, рисовать, сочинять, петь, танцевать, конструировать, ориентируясь на собственные интересы, позволяет обеспечить такие важные составляющие эмоционального благополучия ребёнка ГБДОУ как уверенность в себе, чувство защищенности, комфорта, положительного самоощущения.

Наиболее благоприятными отрезками времени для организации свободной самостоятельной деятельности детей является утро, когда ребёнок приходит в ГБДОУ и вторая половина дня.

Любая деятельность ребёнка в ГБДОУ может протекать в форме самостоятельной инициативной деятельности, например:

самостоятельная исследовательская деятельность и экспериментирование;  
 свободные сюжетно-ролевые, театрализованные, режиссерские игры;  
 игры – импровизации и музыкальные игры;  
 речевые и словесные игры, игры с буквами, слогами, звуками;  
 логические игры, развивающие игры математического содержания;  
 самостоятельная деятельность в книжном уголке;  
 самостоятельная изобразительная деятельность, конструирование;  
 самостоятельная двигательная деятельность, подвижные игры, выполнение ритмических и танцевальных движений.

Для поддержки детской инициативы педагог должен учитывать следующие условия:

1) уделять внимание развитию детского интереса к окружающему миру, поощрять желание ребёнка получать новые знания и умения, осуществлять деятельность в соответствии со своими интересами, задавать познавательные вопросы;

2) организовывать ситуации, способствующие активизации личного опыта ребёнка в деятельности, побуждающие детей к применению знаний, умений при выборе способов деятельности;

3) расширять и усложнять в соответствии с возможностями и особенностями развития детей область задач, которые ребёнок способен и желает решить самостоятельно, уделять внимание таким задачам, которые способствуют активизации у ребёнка творчества, сообразительности, поиска новых подходов;

4) поощрять проявление детской инициативы в течение всего дня пребывания ребёнка в ГБДОУ, используя приемы поддержки, одобрения, похвалы;

5) создавать условия для развития произвольности в деятельности, использовать игры и упражнения, направленные на тренировку волевых усилий, поддержку готовности и желания ребёнка преодолевать трудности, доводить деятельность до результата;

6) поощрять и поддерживать желание детей получить результат деятельности, обращать внимание на важность стремления к качественному результату, подсказывать ребёнку, проявляющему небрежность и равнодушие к результату, как можно довести дело до конца, какие приемы можно использовать, чтобы проверить качество своего результата;

7) внимательно наблюдать за процессом самостоятельной деятельности детей, в случае необходимости оказывать детям помощь, но стремиться к её дозированию. Если ребёнок испытывает сложности при решении уже знакомой ему задачи, когда изменилась обстановка или иные условия деятельности, то целесообразно и достаточно использовать приемы наводящих вопросов, активизировать собственную активность и смекалку ребёнка, намекнуть, посоветовать вспомнить, как он действовал в аналогичном случае;

8) поддерживать у детей чувство гордости и радости от успешных самостоятельных действий, подчеркивать рост возможностей и достижений каждого ребёнка, побуждать к проявлению инициативы и творчества через использование приемов похвалы, одобрения, восхищения.

**Дети пяти-семи лет** имеют яркую потребность в самоутверждении и признании со стороны взрослых. Поэтому педагогу важно обратить внимание на те педагогические условия, которые развивают детскую самостоятельность, инициативу и творчество. Для этого педагог создает ситуации, активизирующие желание детей применять свои знания и умения, имеющийся опыт для самостоятельного решения задач. Он регулярно поощряет стремление к самостоятельности, старается определять для детей все более сложные задачи, активизируя их усилия, развивая произвольные умения и волю, постоянно поддерживает желание преодолевать трудности и поощряет ребёнка за стремление к таким действиям, нацеливает на поиск новых, творческих решений возникших затруднений.

Для поддержки детской инициативы педагогу рекомендуется использовать ряд способов и приемов.

1) Не следует сразу помогать ребёнку, если он испытывает затруднения решения задачи, важно побуждать его к самостоятельному решению, подбадривать и поощрять попытки найти

решение. В случае необходимости оказания помощи ребёнку, педагог сначала стремится к её минимизации: лучше дать совет, задать наводящие вопросы, активизировать имеющийся у ребёнка прошлый опыт.

2) У ребёнка всегда должна быть возможность самостоятельного решения поставленных задач. При этом педагог помогает детям искать разные варианты решения одной задачи, поощряет активность детей в поиске, принимает любые предположения детей, связанные с решением задачи, поддерживает инициативу и творческие решения, а также обязательно акцентирует внимание детей на качестве результата, их достижениях, одобряет и хвалит за результат, вызывает у них чувство радости и гордости от успешных самостоятельных, инициативных действий.

3) Особое внимание педагог уделяет общению с ребёнком в период проявления кризиса семи лет: характерные для ребёнка изменения в поведении и деятельности становятся поводом для смены стиля общения с ребёнком. Важно уделять внимание ребёнку, уважать его интересы, стремления, инициативы в познании, активно поддерживать стремление к самостоятельности. Дети седьмого года жизни очень чувствительны к мнению взрослых. Необходимо поддерживать у них ощущение своего взросления, вселять уверенность в своих силах.

4) Педагог может акцентировать внимание на освоении ребёнком универсальных умений организации своей деятельности и формировании у него основ целеполагания: поставить цель (или принять её от педагога), обдумать способы её достижения, осуществить свой замысел, оценить полученный результат с позиции цели. Задача развития данных умений ставится педагогом в разных видах деятельности. Педагог использует средства, помогающие детям планомерно и самостоятельно осуществлять свой замысел: опорные схемы, наглядные модели, пооперационные карты.

5) Создание творческих ситуаций в игровой, музыкальной, изобразительной деятельности и театрализации, в ручном труде также способствует развитию самостоятельности у детей. Сочетание увлекательной творческой деятельности и необходимости решения задачи и проблемы привлекает ребёнка, активизирует его желание самостоятельно определить замысел, способы и формы его воплощения.

6) Педагог уделяет особое внимание обогащению РППС, обеспечивающей поддержку инициативности ребёнка. В пространстве группы появляются предметы, побуждающие детей к проявлению интеллектуальной активности. Это могут быть новые игры и материалы, детали незнакомых устройств, сломанные игрушки, нуждающиеся в починке, зашифрованные записи, посылки, письма-схемы, новые таинственные книги и прочее. Разгадывая загадки, заключённые в таких предметах, дети учатся рассуждать, анализировать, отстаивать свою точку зрения, строить предположения, испытывают радость открытия и познания.

### **Особенности взаимодействия педагогического коллектива с семьями обучающихся.**

Главными целями взаимодействия педагогического коллектива подготовительной группы №5 «Ромашки» с семьями обучающихся дошкольного возраста являются:

обеспечение психолого-педагогической поддержки семьи и повышение компетентности родителей (законных представителей) в вопросах образования, охраны и укрепления здоровья детей младенческого, раннего и дошкольного возрастов;

обеспечение единства подходов к воспитанию и обучению детей в условиях группы и семьи; повышение воспитательного потенциала семьи.

Эта деятельность должна дополнять, поддерживать и тактично направлять воспитательные действия родителей (законных представителей) детей младенческого, раннего и дошкольного возрастов.

Достижение этих целей должно осуществляться через решение **основных задач**:

1) **информирование** родителей (законных представителей) и общественности относительно целей ДО, общих для всего образовательного пространства РФ, о мерах господдержки семьям, имеющим детей дошкольного возраста, а также об ОП ДО, реализуемой в группе;

2) **просвещение** родителей (законных представителей), повышение их правовой, психолого-педагогической компетентности в вопросах охраны и укрепления здоровья, развития и образования детей;

3) способствование **развитию ответственного и осознанного родительства** как базовой основы благополучия семьи;

4) **построение взаимодействия** в форме сотрудничества и установления партнёрских отношений с родителями (законными представителями) детей раннего и дошкольного возраста для решения образовательных задач;

5) **вовлечение** родителей (законных представителей) в образовательный процесс.

Построение взаимодействия с родителями (законными представителями) должно придерживаться следующих **принципов**:

1) **приоритет семьи в воспитании**, обучении и развитии ребёнка: в соответствии с Законом об образовании у родителей (законных представителей) обучающихся не только есть преимущественное право на обучение и воспитание детей, но именно они обязаны заложить основы физического, нравственного и интеллектуального развития личности ребёнка;

2) **открытость**: для родителей (законных представителей) должна быть доступна актуальная информация об особенностях пребывания ребёнка в группе; каждому из родителей (законных представителей) должен быть предоставлен свободный доступ в группу; между педагогами группы и родителями (законными представителями) необходим обмен информацией об особенностях развития ребёнка в группе и семье;

3) **взаимное доверие**, уважение и доброжелательность во взаимоотношениях педагогов и родителей (законных представителей): при взаимодействии педагогу необходимо придерживаться этики и культурных правил общения, проявлять позитивный настрой на общение и сотрудничество с родителями (законными представителями); важно этично и разумно использовать полученную информацию как со стороны педагогов группы, так и со стороны родителей (законных представителей) в интересах детей;

4) **индивидуально-дифференцированный подход** к каждой семье: при взаимодействии необходимо учитывать особенности семейного воспитания, потребности родителей (законных представителей) в отношении образования ребёнка, отношение к педагогам группы, проводимым мероприятиям; возможности включения родителей (законных представителей) в совместное решение образовательных задач;

5) **возрастосообразность**: при планировании и осуществлении взаимодействия необходимо учитывать особенности и характер отношений ребёнка с родителями (законными представителями), прежде всего, с матерью (преимущественно для детей раннего возраста), обусловленные возрастными особенностями развития детей.

Деятельность педагогического коллектива группы по построению взаимодействия с родителями (законными представителями) обучающихся осуществляется по нескольким **направлениям**:

1) **диагностико-аналитическое** направление включает получение и анализ данных о семье каждого обучающегося, её запросах в отношении охраны здоровья и развития ребёнка; об уровне психолого-педагогической компетентности родителей (законных представителей); а также планирование работы с семьёй с учётом результатов проведенного анализа; согласование воспитательных задач;

2) **просветительское** направление предполагает просвещение родителей (законных представителей) по вопросам особенностей психофизиологического и психического развития детей младенческого, раннего и дошкольного возрастов; выбора эффективных методов обучения и воспитания детей определенного возраста; ознакомление с актуальной информацией о государственной политике в области ДО, включая информирование о мерах господдержки семьям с детьми дошкольного возраста; информирование об особенностях реализуемой в ГБДОУ ОП ДО; условиях пребывания ребёнка в группе ГБДОУ; содержании и методах образовательной работы с детьми;

3) **консультационное** направление объединяет в себе консультирование родителей (законных представителей) по вопросам их взаимодействия с ребёнком, преодоления возникающих проблем воспитания и обучения детей, в том числе с ООП в условиях семьи; особенностей поведения и взаимодействия ребёнка со сверстниками и педагогом; возникающих проблемных ситуациях; способам воспитания и построения продуктивного взаимодействия с детьми младенческого, раннего и дошкольного возрастов; способам организации и участия в детских деятельности, образовательном процессе и другому.

Совместная образовательная деятельность педагогов и родителей (законных представителей) обучающихся предполагает сотрудничество в реализации некоторых образовательных задач, вопросах организации РППС и образовательных мероприятий; поддержку образовательных инициатив родителей (законных представителей) детей раннего и дошкольного возрастов; разработку и реализацию образовательных проектов ГБДОУ и группы совместно с семьей.

Особое внимание в просветительской деятельности педагоги группы должны уделять повышению уровня компетентности родителей (законных представителей) в вопросах здоровьесбережения ребёнка.

Реализация данной темы может быть осуществлена в процессе следующих **направлений просветительской деятельности**:

1) о (рациональная организация режима дня ребёнка, правильное питание в семье, закаливание, организация двигательной активности, благоприятный психологический микроклимат в семье и спокойное общение с ребёнком и другое), о действии негативных факторов (переохлаждение, перегревание, перекармливание и другое), наносящих непоправимый вред здоровью ребёнка;

2) своевременное информирование о важности вакцинирования в соответствии с рекомендациями Национального календаря профилактических прививок и по эпидемическим показаниям;

3) информирование родителей (законных представителей) об актуальных задачах физического воспитания детей на разных возрастных этапах их развития, а также о возможностях ГБДОУ и семьи в решении данных задач;

4) знакомство родителей (законных представителей) с оздоровительными мероприятиями, проводимыми в ГБДОУ и группе №5 ;

5) информирование родителей (законных представителей) о негативном влиянии на развитие детей систематического и бесконтрольного использования IT-технологий (нарушение сна, возбудимость, изменения качества памяти, внимания, мышления; проблемы социализации и общения и другое).

Эффективность просветительской работы по вопросам здоровьесбережения детей может быть повышена за счет привлечения к тематическим встречам профильных специалистов (медиков, нейропсихологов, физиологов, IT-специалистов и других).

Направления деятельности педагога реализуются в разных **формах** (групповых и (или) индивидуальных) посредством различных методов, приемов и способов взаимодействия с родителями (законными представителями):

1) диагностико-аналитическое направление реализуется через опросы, социологические срезы, «почтовый ящик», педагогические беседы с родителями (законными представителями); дни открытых дверей, открытые просмотры занятий и других видов деятельности детей и так далее;

2) просветительское и консультационное направления реализуются через групповые родительские собрания, конференции, круглые столы, тренинги и ролевые игры, консультации и другое; информационные проспекты, стенды, ширмы, папки-передвижки для родителей (законных представителей); педагогические библиотеки для родителей (законных представителей); сайт ГБДОУ и социальные группы в сети Интернет; фотографии, выставки детских работ, совместных работ родителей (законных представителей) и детей. Включают также и досуговую форму – совместные праздники и вечера, семейные спортивные и тематические мероприятия, тематические досуги, знакомство с семейными традициями и другое.

Для вовлечения родителей (законных представителей) в ОД целесообразно использовать специально разработанные (подобранные) дидактические материалы для организации совместной деятельности родителей (законных представителей) с детьми в семейных условиях в соответствии с образовательными задачами, реализуемыми в группе №5. Эти материалы должны сопровождаться подробными инструкциями по их использованию и рекомендациями по построению взаимодействия с ребёнком (с учётом возрастных особенностей). Кроме того, необходимо активно использовать воспитательный потенциал семьи для решения образовательных задач, привлекая родителей (законных представителей) к участию в образовательных мероприятиях, направленных на решение познавательных и воспитательных задач.

Незаменимой формой установления доверительного делового контакта между семьей и педагогами является диалог педагогов группы №5 и родителей (законных представителей). Диалог позволяет совместно анализировать поведение или проблемы ребёнка, выяснять причины проблем и искать подходящие возможности, ресурсы семьи и пути их решения. В диалоге проходит просвещение родителей (законных представителей), их консультирование по вопросам выбора оптимального образовательного маршрута для конкретного ребёнка, а также согласование совместных действий, которые могут быть предприняты участниками образовательных отношений для разрешения возможных проблем и трудностей ребёнка в освоении ОП ДО.

Педагоги самостоятельно выбирают педагогически обоснованные методы, приемы и способы взаимодействия с семьями обучающихся, в зависимости от стоящих перед ними задач. Сочетание традиционных и инновационных технологий сотрудничества позволит педагогам группы №5 устанавливать доверительные и партнерские отношения с родителями (законными представителями), эффективно осуществлять просветительскую деятельность и достигать основные цели взаимодействия педагогов с родителями (законными представителями) детей дошкольного возраста.

### **Направления и задачи коррекционно-развивающей работы.**

КРР и (или) инклюзивное образование в ГБДОУ направлено на обеспечение коррекции нарушений развития у различных категорий детей (целевые группы), включая детей с ООП, в том числе детей с ОВЗ и детей-инвалидов (при наличии данных категорий детей); оказание им квалифицированной помощи в освоении ОП ДО, их разностороннее развитие с учётом возрастных и индивидуальных особенностей, социальной адаптации.

КРР объединяет комплекс мер по психолого-педагогическому сопровождению обучающихся, включающий психолого-педагогическое обследование, проведение индивидуальных и групповых коррекционно-развивающих занятий, а также мониторинг динамики их развития. КРР в ГБДОУ осуществляют педагоги, педагог-психолог, учитель-логопед и другие квалифицированные специалисты, приглашённые в рамках сетевого взаимодействия с ГБДОУ.

ГБДОУ имеет право и возможность разработать программу КРР в соответствии с ФГОС ДО, которая может включать:

план диагностических и коррекционно-развивающих мероприятий;

рабочие программы КРР с обучающимися различных целевых групп, имеющих различные ООП и стартовые условия освоения ОП ДО.

методический инструментарий для реализации диагностических, коррекционно-развивающих и просветительских задач программы КРР.

#### **Задачи КРР на уровне ДО:**

определение ООП обучающихся, в том числе с трудностями освоения ФОП и социализации в ГБДОУ;

своевременное выявление обучающихся с трудностями социальной адаптации, обусловленными различными причинами;

осуществление индивидуально ориентированной психолого-педагогической помощи обучающимся с учётом особенностей их психического и (или) физического развития, индивидуальных возможностей и потребностей (в соответствии с рекомендациями психолого-медико-педагогической комиссии или психолого-педагогического консилиума образовательной

организации (далее – ППК);

оказание родителям (законным представителям) обучающихся консультативной психолого-педагогической помощи по вопросам развития и воспитания детей дошкольного возраста;  
 содействие поиску и отбору одаренных обучающихся, их творческому развитию;  
 выявление детей с проблемами развития эмоциональной и интеллектуальной сферы;  
 реализация комплекса индивидуально ориентированных мер по ослаблению, снижению или устранению отклонений в развитии и проблем поведения.

КРР организуется: по обоснованному запросу педагогов и родителей (законных представителей); на основании результатов психологической диагностики; на основании рекомендаций ППК.

КРР в ГБДОУ реализуется в форме групповых и (или) индивидуальных коррекционно-развивающих занятий. Выбор конкретной программы коррекционно-развивающих мероприятий, их количестве, форме организации, методов и технологий реализации определяется ГБДОУ самостоятельно, исходя из возрастных особенностей и ООП обучающихся.

Содержание КРР для каждого обучающегося определяется с учётом его ООП на основе рекомендаций ППК ГБДОУ.

В образовательной практике определяются нижеследующие **категории целевых групп** обучающихся, для оказания им адресной психологической помощи и включения их в программы психолого-педагогического сопровождения:

1) нормотипичные дети с нормативным кризисом развития;

2) обучающиеся с ООП:

с ОВЗ и (или) инвалидностью, получившие статус в порядке, установленном законодательством Российской Федерации;

обучающиеся по индивидуальному учебному плану (учебному расписанию) на основании медицинского заключения (дети, находящиеся под диспансерным наблюдением, в том числе часто болеющие дети); часто болеющие дети характеризуются повышенной заболеваемостью острыми респираторными инфекциями, которые не связаны с врожденными и наследственными состояниями, приводящими к большому количеству пропусков ребёнком в посещениях ГБДОУ;

обучающиеся, испытывающие трудности в освоении образовательных программ, развитии, социальной адаптации;

одаренные обучающиеся;

3) дети и (или) семьи, находящиеся в трудной жизненной ситуации, признанные таковыми в нормативно установленном порядке;

4) дети и (или) семьи, находящиеся в социально опасном положении (безнадзорные, беспризорные, склонные к бродяжничеству), признанные таковыми в нормативно установленном порядке;

5) обучающиеся «группы риска»: проявляющие комплекс выраженных факторов риска негативных проявлений (импульсивность, агрессивность, неустойчивая или крайне низкая (завышенная) самооценка, завышенный уровень притязаний).

КРР с обучающимися целевых групп в ГБДОУ осуществляется в ходе всего образовательного процесса, во всех видах и формах деятельности, как в совместной деятельности детей в условиях дошкольной группы, так и в форме коррекционно-развивающих групповых (индивидуальных) занятий.

КРР строится дифференцированно в зависимости от имеющихся у обучающихся дисфункций и особенностей развития (в познавательной, речевой, эмоциональной, коммуникативной, регулятивной сферах) и должна предусматривать индивидуализацию психолого-педагогического сопровождения.

**Содержание КРР на уровне ДО.**

**Диагностическая работа включает:**

своевременное выявление детей, нуждающихся в психолого-педагогическом сопровождении;

раннюю (с первых дней пребывания обучающегося в ГБДОУ) диагностику отклонений в развитии и анализ причин трудностей социальной адаптации;

комплексный сбор сведений об обучающемся на основании диагностической информации от специалистов разного профиля;

определение уровня актуального и зоны ближайшего развития обучающегося с ОВЗ, с трудностями в обучении и социализации, выявление его резервных возможностей;

изучение уровня общего развития обучающихся (с учётом особенностей нозологической группы), возможностей вербальной и невербальной коммуникации со сверстниками и взрослыми;

изучение развития эмоционально-волевой сферы и личностных особенностей обучающихся;

изучение индивидуальных образовательных и социально-коммуникативных потребностей обучающихся;

изучение социальной ситуации развития и условий семейного воспитания ребёнка;

изучение уровня адаптации и адаптивных возможностей обучающегося;

изучение направленности детской одаренности;

изучение, констатацию в развитии ребёнка его интересов и склонностей, одаренности;

мониторинг развития детей и предупреждение возникновения психолого-педагогических проблем в их развитии;

выявление детей-мигрантов, имеющих трудности в обучении и социально-психологической адаптации, дифференциальная диагностика и оценка этнокультурной природы имеющихся трудностей;

всестороннее психолого-педагогическое изучение личности ребёнка;

выявление и изучение неблагоприятных факторов социальной среды и рисков образовательной среды;

системный разносторонний контроль специалистов за уровнем и динамикой развития обучающегося, а также за созданием необходимых условий, соответствующих особым (индивидуальным) образовательным потребностям обучающегося.

#### **КРР включает:**

выбор оптимальных для развития обучающегося коррекционно-развивающих программ (методик) психолого-педагогического сопровождения в соответствии с его особыми (индивидуальными) образовательными потребностями;

организацию, разработку и проведение специалистами индивидуальных и групповых коррекционно-развивающих занятий, необходимых для преодоления нарушений поведения и развития, трудностей в освоении образовательной программы и социализации;

коррекцию и развитие высших психических функций;

развитие эмоционально-волевой и личностной сферы обучающегося и психологическую коррекцию его поведения;

развитие коммуникативных способностей, социального и эмоционального интеллекта обучающихся, формирование их коммуникативной компетентности;

коррекцию и развитие психомоторной сферы, координации и регуляции движений;

создание условий, обеспечивающих развитие, обучение и воспитание детей с ярко выраженной познавательной направленностью, высоким уровнем умственного развития или иной направленностью одаренности;

создание насыщенной РППС для разных видов деятельности;

формирование инклюзивной образовательной среды, в том числе обеспечивающей включение детей иностранных граждан в российское образовательное пространство с сохранением культуры и идентичности, связанных со страной исхода (происхождения);

оказание поддержки ребёнку в случаях неблагоприятных условий жизни, психотравмирующих обстоятельствах при условии информирования соответствующих структур социальной защиты;



преодоление педагогической запущенности в работе с обучающимся, стремление устранить неадекватные методы воспитания в семье во взаимодействии родителей (законных представителей) с детьми;

помощь в устранении психотравмирующих ситуаций в жизни ребёнка.

**Консультативная работа включает:**

разработку рекомендаций по основным направлениям работы с обучающимся с трудностями в обучении и социализации, единых для всех участников образовательных отношений;

консультирование специалистами педагогов по выбору индивидуально ориентированных методов и приемов работы с обучающимся;

консультативную помощь семье в вопросах выбора оптимальной стратегии воспитания и приемов КРР с ребёнком.

**Информационно-просветительская работа предусматривает:**

различные формы просветительской деятельности (лекции, беседы, информационные стенды, печатные материалы, электронные ресурсы), направленные на разъяснение участникам образовательных отношений – обучающимся (в доступной для дошкольного возраста форме), их родителям (законным представителям), педагогам – вопросов, связанных с особенностями образовательного процесса и психолого-педагогического сопровождения обучающихся, в том числе с ОВЗ, трудностями в обучении и социализации;

проведение тематических выступлений, онлайн-консультаций для педагогов и родителей (законных представителей) по разъяснению индивидуально-типологических особенностей различных категорий обучающихся, в том числе с ОВЗ, трудностями в обучении и социализации.

Реализация КРР с обучающимися с ОВЗ и детьми-инвалидами (при наличии данных воспитанников в ГБДОУ) согласно нозологическим группам осуществляется в соответствии с ФАОП ДО. КРР с обучающимися с ОВЗ и детьми-инвалидами должна предусматривать предупреждение вторичных биологических и социальных отклонений в развитии, затрудняющих образование и социализацию обучающихся, коррекцию нарушений психического и физического развития средствами коррекционной педагогики, специальной психологии и медицины; формирование у обучающихся механизмов компенсации дефицитарных функций, не поддающихся коррекции, в том числе с использованием ассистивных технологий.

КРР с детьми, находящимися под диспансерным наблюдением, в том числе часто болеющие дети, имеет выраженную специфику. Детям, находящимся под диспансерным наблюдением, в том числе часто болеющим детям, свойственны: быстрая утомляемость, длительный период восстановления после заболевания и (или) его обострения (не менее 4-х недель), специфические особенности межличностного взаимодействия и деятельности (ограниченность круга общения больного ребёнка, объективная зависимость от взрослых (родителей (законных представителей), педагогов), стремление постоянно получать от них помощь). Для детей, находящихся под диспансерным наблюдением, в том числе часто болеющих детей, старшего дошкольного возраста характерны изменения в отношении ведущего вида деятельности – сюжетно-ролевой игры, что оказывает негативное влияние на развитие его личности и эмоциональное благополучие. В итоге у ребёнка появляются сложности в освоении программы и социальной адаптации.

Направленность **КРР с детьми, находящимися под диспансерным наблюдением**, в том числе часто болеющими детьми на дошкольном уровне образования:

коррекция (развитие) коммуникативной, личностной, эмоционально-волевой сфер, познавательных процессов;

снижение тревожности;

помощь в разрешении поведенческих проблем;

создание условий для успешной социализации, оптимизация межличностного взаимодействия со взрослыми и сверстниками.

Включение **часто болеющих детей** в программу КРР, определение индивидуального маршрута психолого-педагогического сопровождения осуществляется на основании медицинского заключения и рекомендаций ППК по результатам психологической и педагогической диагностики.

Направленность **КРР с одаренными обучающимися** на дошкольном уровне образования:

определение вида одаренности, интеллектуальных и личностных особенностей детей, прогноз возможных проблем и потенциала развития.

вовлечение родителей (законных представителей) в образовательный процесс и установление с ними отношений сотрудничества как обязательного условия поддержки и развития одаренного ребёнка, как в ГБДОУ, так и в условиях семейного воспитания;

создание атмосферы доброжелательности, заботы и уважения по отношению к ребёнку, обстановки, формирующей у ребёнка чувство собственной значимости, поощряющей проявление его индивидуальности;

сохранение и поддержка индивидуальности ребёнка, развитие его индивидуальных способностей и творческого потенциала как субъекта отношений с людьми, миром и самим собой;

формирование коммуникативных навыков и развитие эмоциональной устойчивости;

организация предметно-развивающей, обогащённой образовательной среды в условиях ГБДОУ, благоприятную для развития различных видов способностей и одаренности.

Включение ребёнка в программу КРР, определение индивидуального маршрута психолого-педагогического сопровождения осуществляется на основе заключения ППК по результатам психологической и педагогической диагностики.

Направленность **КРР с билингвальными** обучающимися, детьми мигрантов, испытывающими трудности с пониманием государственного языка Российской Федерации на дошкольном уровне образования:

развитие коммуникативных навыков, формирование чувствительности к сверстнику, его эмоциональному состоянию, намерениям и желаниям;

формирование уверенного поведения и социальной успешности;

коррекцию деструктивных эмоциональных состояний, возникающих вследствие попадания в новую языковую и культурную среду (тревога, неуверенность, агрессия);

создание атмосферы доброжелательности, заботы и уважения по отношению к ребёнку.

Работу по социализации и языковой адаптации детей иностранных граждан, обучающихся в ГБДОУ, рекомендуется организовывать с учётом особенностей социальной ситуации каждого ребёнка персонально.

Психолого-педагогическое сопровождение детей данной целевой группы может осуществляться в контексте общей программы адаптации ребёнка к ГБДОУ. В случаях выраженных проблем социализации, личностного развития и общей дезадаптации ребёнка, его включение в программу КРР может быть осуществлено на основе заключения ППК по результатам психологической диагностики или по запросу родителей (законных представителей) ребёнка.

К целевой группе обучающихся «группы риска» могут быть отнесены дети, имеющие проблемы с психологическим здоровьем; эмоциональные проблемы (повышенная возбудимость, апатия, раздражительность, тревога, появление фобий); поведенческие проблемы (грубость, агрессия, обман); проблемы неврологического характера (потеря аппетита); проблемы общения (стеснительность, замкнутость, излишняя чувствительность, выраженная нереализованная потребность в лидерстве); проблемы регуляторного характера (расстройство сна, быстрая утомляемость, навязчивые движения, двигательная расторможенность, снижение произвольности внимания).

Направленность **КРР с обучающимися, имеющими девиации развития** и поведения на дошкольном уровне образования:

коррекция (развитие) социально-коммуникативной, личностной, эмоционально-волевой сферы;

помощь в решении поведенческих проблем;

формирование адекватных, социально-приемлемых способов поведения;

развитие рефлексивных способностей;  
совершенствование способов саморегуляции.

Включение ребёнка из «группы риска» в программу КРР, определение индивидуального маршрута психолого-педагогического сопровождения осуществляется на основе заключения ППК по результатам психологической диагностики или по обоснованному запросу педагога и (или) родителей (законных представителей).

## **Федеральная рабочая программа воспитания.**

### **Пояснительная записка.**

1) Программа воспитания (далее – ПВ) основана на воплощении национального воспитательного идеала, который понимается как высшая цель образования, нравственное (идеальное) представление о человеке.

2) Под воспитанием понимается деятельность, направленная на развитие личности, создание условий для самоопределения и социализации обучающихся на основе социокультурных, духовно-нравственных ценностей и принятых в российском обществе правил и норм поведения в интересах человека, семьи, общества и государства, формирование у обучающихся чувства патриотизма, гражданственности, уважения к памяти защитников Отечества и подвигам Героев Отечества, закону и правопорядку, человеку труда и старшему поколению, взаимного уважения, бережного отношения к культурному наследию и традициям многонационального народа Российской Федерации, природе и окружающей среде.

3) Основу воспитания на всех уровнях, начиная с дошкольного, составляют традиционные ценности российского общества. Традиционные ценности – это нравственные ориентиры, формирующие мировоззрение граждан России, передаваемые от поколения к поколению, лежащие в основе общероссийской гражданской идентичности и единого культурного пространства страны, укрепляющие гражданское единство, нашедшие свое уникальное, самобытное проявление в духовном, историческом и культурном развитии многонационального народа России.

4) ПВ предусматривает приобщение детей к традиционным ценностям российского общества – жизнь, достоинство, права и свободы человека, патриотизм, гражданственность, служение Отечеству и ответственность за его судьбу, высокие нравственные идеалы, крепкая семья, созидательный труд, приоритет духовного над материальным, гуманизм, милосердие, справедливость, коллективизм, взаимопомощь и взаимоуважение, историческая память и преемственность поколений, единство народов России.

5) Вся система ценностей российского народа находит отражение в содержании воспитательной работы ГБДОУ, в соответствии с возрастными особенностями детей.

6) Ценности Родина и природа лежат в основе патриотического направления воспитания.

7) Ценности милосердие, жизнь, добро лежат в основе духовно-нравственного направления воспитания

8) Ценности человек, семья, дружба, сотрудничество лежат в основе социального направления воспитания.

9) Ценность познание лежит в основе познавательного направления воспитания.

10) Ценности жизнь и здоровье лежат в основе физического и оздоровительного направления воспитания.

11) Ценность труд лежит в основе трудового направления воспитания.

12) Ценности культура и красота лежат в основе эстетического направления воспитания.

13) Целевые ориентиры воспитания следует рассматривать как возрастные характеристики возможных достижений ребёнка, которые коррелируют с портретом выпускника ГБДОУ и с традиционными ценностями российского общества.

14) С учётом особенностей социокультурной среды, в которой воспитывается ребёнок, в ПВ находит отражение взаимодействие всех субъектов воспитательных отношений. Реализация ПВ предполагает социальное партнерство ГБДОУ с другими учреждениями образования и культуры (музеи, театры, библиотеки, и другое), в том числе системой дополнительного образования детей.

15) Структура ПВ включает три раздела: целевой, содержательный и организационный.

16) Пояснительная записка не является частью рабочей ПВ в ГБДОУ.

### **Целевой раздел Программы воспитания.**

#### **Цели и задачи воспитания.**

Общая цель воспитания в ГБДОУ – личностное развитие каждого ребёнка с учётом его индивидуальности и создание условий для позитивной социализации детей на основе традиционных ценностей российского общества, что предполагает:

- 1) формирование первоначальных представлений о традиционных ценностях российского народа, социально приемлемых нормах и правилах поведения;
- 2) формирование ценностного отношения к окружающему миру (природному и социокультурному), другим людям, самому себе;
- 3) становление первичного опыта деятельности и поведения в соответствии с традиционными ценностями, принятыми в обществе нормами и правилами.

#### **Общие задачи воспитания в ГБДОУ:**

- 1) содействовать развитию личности, основанному на принятых в обществе представлениях о добре и зле, должном и недопустимом;
- 2) способствовать становлению нравственности, основанной на духовных отечественных традициях, внутренней установке личности поступать согласно своей совести;
- 3) создавать условия для развития и реализации личностного потенциала ребёнка, его готовности к творческому самовыражению и саморазвитию, самовоспитанию;
- 4) осуществлять поддержку позитивной социализации ребёнка посредством проектирования и принятия уклада, воспитывающей среды, создания воспитывающих общностей.

#### **Направления воспитания.**

##### **Патриотическое направление воспитания.**

1) Цель патриотического направления воспитания – содействовать формированию у ребёнка личностной позиции наследника традиций и культуры, защитника Отечества и творца (созидателя), ответственного за будущее своей страны.

2) Ценности – Родина и природа лежат в основе патриотического направления воспитания. Чувство патриотизма возникает у ребёнка вследствие воспитания у него нравственных качеств, интереса, чувства любви и уважения к своей стране — России, своему краю, малой родине, своему народу и народу России в целом (гражданский патриотизм), ответственности, ощущения принадлежности к своему народу.

3) Патриотическое направление воспитания базируется на идее патриотизма как нравственного чувства, которое вырастает из культуры человеческого бытия, особенностей образа жизни и её уклада, народных и семейных традиций.

4) Работа по патриотическому воспитанию предполагает: формирование «патриотизма наследника», испытывающего чувство гордости за наследие своих предков (предполагает приобщение детей к истории, культуре и традициям нашего народа: отношение к труду, семье, стране и вере); «патриотизма защитника», стремящегося сохранить это наследие (предполагает развитие у детей готовности преодолевать трудности ради своей семьи, малой родины); «патриотизма созидателя и творца», устремленного в будущее, уверенного в благополучии и процветании своей Родины (предполагает конкретные каждодневные дела, направленные, например, на поддержание чистоты и порядка, опрятности и аккуратности, а в дальнейшем – на развитие всего своего населенного пункта, района, края, Отчизны в целом).

##### **Духовно-нравственное направление воспитания.**

1) Цель духовно-нравственного направления воспитания – формирование способности к духовному развитию, нравственному самосовершенствованию, индивидуально-ответственному поведению.

2) Ценности – жизнь, милосердие, добро лежат в основе духовно-нравственного направления воспитания.

3) Духовно-нравственное воспитание направлено на развитие ценностно-смысловой сферы

дошкольников на основе творческого взаимодействия в детско-взрослой общности, содержанием которого является освоение социокультурного опыта в его культурно-историческом и личностном аспектах.

### **Социальное направление воспитания.**

1) Цель социального направления воспитания – формирование ценностного отношения детей к семье, другому человеку, развитие дружелюбия, умения находить общий язык с другими людьми.

2) Ценности – семья, дружба, человек и сотрудничество лежат в основе социального направления воспитания.

3) В дошкольном детстве ребёнок начинает осваивать все многообразие социальных отношений и социальных ролей. Он учится действовать сообща, подчиняться правилам, нести ответственность за свои поступки, действовать в интересах других людей. Формирование ценностно-смыслового отношения ребёнка к социальному окружению невозможно без грамотно выстроенного воспитательного процесса, в котором проявляется личная социальная инициатива ребёнка в детско-взрослых и детских общностях.

4) Важной составляющей социального воспитания является освоение ребёнком моральных ценностей, формирование у него нравственных качеств и идеалов, способности жить в соответствии с моральными принципами и нормами и воплощать их в своем поведении. Культура поведения в своей основе имеет глубоко социальное нравственное чувство – уважение к человеку, к законам человеческого общества. Конкретные представления о культуре поведения усваиваются ребёнком вместе с опытом поведения, с накоплением нравственных представлений, формированием навыка культурного поведения.

### **Познавательное направление воспитания.**

1) Цель познавательного направления воспитания – формирование ценности познания.

2) Ценность – познание лежит в основе познавательного направления воспитания.

3) В ГБДОУ проблема воспитания у детей познавательной активности охватывает все стороны воспитательного процесса и является непременным условием формирования умственных качеств личности, самостоятельности и инициативности ребёнка. Познавательное и духовно-нравственное воспитание должны осуществляться в содержательном единстве, так как знания наук и незнание добра ограничивает и деформирует личностное развитие ребёнка.

4) Значимым является воспитание у ребёнка стремления к истине, становление целостной картины мира, в которой интегрировано ценностное, эмоционально окрашенное отношение к миру, людям, природе, деятельности человека.

### **Физическое и оздоровительное направление воспитания.**

1) Цель физического и оздоровительного воспитания – формирование ценностного отношения детей к здоровому образу жизни, овладение элементарными гигиеническими навыками и правилами безопасности.

2) Ценности – жизнь и здоровье лежит в основе физического и оздоровительного направления воспитания.

3) Физическое и оздоровительное направление воспитания основано на идее охраны и укрепления здоровья детей, становления осознанного отношения к жизни как основоположной ценности и здоровью как совокупности физического, духовного и социального благополучия человека.

### **Трудовое направление воспитания.**

1) Цель трудового воспитания – формирование ценностного отношения детей к труду, трудолюбию и приобщение ребёнка к труду.

2) Ценность – труд лежит в основе трудового направления воспитания.

3) Трудовое направление воспитания направлено на формирование и поддержку привычки к трудовому усилию, к доступному напряжению физических, умственных и нравственных сил для решения трудовой задачи; стремление приносить пользу людям. Повседневный труд постепенно приводит детей к осознанию нравственной стороны труда. Самостоятельность в выполнении трудовых поручений способствует формированию ответственности за свои действия.

### **Эстетическое направление воспитания.**

1) Цель эстетического направления воспитания – способствовать становлению у ребёнка ценностного отношения к красоте.

2) Ценности – культура, красота, лежат в основе эстетического направления воспитания.

3) Эстетическое воспитание направлено на воспитание любви к прекрасному в окружающей обстановке, в природе, в искусстве, в отношениях, развитие у детей желания и умения творить. Эстетическое воспитание через обогащение чувственного опыта и развитие эмоциональной сферы личности влияет на становление нравственной и духовной составляющих внутреннего мира ребёнка. Искусство делает ребёнка отзывчивее, добрее, обогащает его духовный мир, способствует воспитанию воображения, чувств. Красивая и удобная обстановка, чистота помещения, опрятный вид детей и взрослых содействуют воспитанию художественного вкуса.

### **Целевые ориентиры воспитания.**

1) Деятельность воспитателя нацелена на перспективу становления личности и развития ребёнка. Поэтому планируемые результаты представлены в виде целевых ориентиров как обобщенные «портреты» ребёнка к концу раннего и дошкольного возрастов.

2) В соответствии с ФГОС ДО, оценка результатов воспитательной работы не осуществляется, так как целевые ориентиры ОП ДО не подлежат непосредственной оценке, в том числе в виде педагогической диагностики (мониторинга), и не являются основанием для их формального сравнения с реальными достижениями детей.

### **Целевые ориентиры воспитания детей на этапе завершения освоения программы.**

Направления	Ценности	Целевые ориентиры
Патриотическое	Родина, природа	Любящий свою малую родину и имеющий представление о своей стране - России, испытывающий чувство привязанности к родному дому, семье, близким людям.
Духовно-нравственное	Жизнь, милосердие, добро	Различающий основные проявления добра и зла, принимающий и уважающий традиционные ценности, ценности семьи и общества, правдивый, искренний, способный к сочувствию и заботе, к нравственному поступку. Способный не оставаться равнодушным к чужому горю, проявлять заботу; Самостоятельно различающий основные отрицательные и положительные человеческие качества, иногда прибегая к помощи взрослого в ситуациях морального выбора.
Социальное	Человек, семья, дружба, сотрудничество	Проявляющий ответственность за свои действия и поведение; принимающий и уважающий различия между людьми. Владеющий основами речевой культуры. Дружелюбный и доброжелательный, умеющий слушать и слышать собеседника, способный взаимодействовать со взрослыми и сверстниками на основе общих интересов и дел.
Познавательное	Познание	Любознательный, наблюдательный, испытывающий потребность в самовыражении, в том числе творческом. Проявляющий активность, самостоятельность, инициативу в познавательной, игровой, коммуникативной и продуктивных видах деятельности и в самообслуживании. Обладающий первичной картиной мира на основе традиционных ценностей.

Физическое и оздоровительное	Здоровье, жизнь	Понимающий ценность жизни, владеющий основными способами укрепления здоровья – занятия физической культурой, закаливание, утренняя гимнастика, соблюдение личной гигиены и безопасного поведения и другое; стремящийся к сбережению и укреплению собственного здоровья и здоровья окружающих. Проявляющий интерес к физическим упражнениям и подвижным играм, стремление к личной и командной победе, нравственные и волевые качества. Демонстрирующий потребность в двигательной деятельности. Имеющий представление о некоторых видах спорта и активного отдыха.
Трудовое	Труд	Понимающий ценность труда в семье и в обществе на основе уважения к людям труда, результатам их деятельности. Проявляющий трудолюбие при выполнении поручений и в самостоятельной деятельности.
Эстетическое	Культура и красота	Способный воспринимать и чувствовать прекрасное в быту, природе, поступках, искусстве. Стремящийся к отображению прекрасного в продуктивных видах деятельности. Проявляющий художественно-эстетический вкус.

## Содержательный раздел Программы воспитания.

### Уклад образовательной организации и подготовительной гр№5

Уклад образовательной организации. и подготовительной группы №5

Уклад, в качестве установившегося порядка жизни в ГБДОУ и подготовительной группы №5 «Ромашки» определяет мировосприятие, гармонизацию интересов и возможностей совместной деятельности детских, взрослых и детско-взрослых общностей в пространстве дошкольного образования.

Уклад - это необходимый фундамент, основа и инструмент воспитания.

Уклад задает и удерживает ценности воспитания для всех участников образовательных отношений: руководителей ГБДОУ, воспитателей и специалистов, вспомогательного персонала, воспитанников, родителей (законных представителей), субъектов социокультурного окружения ГБДОУ.

#### Основные характеристики уклада и подготовительной группы №5

**Цель деятельности** - разностороннее развитие ребёнка в период дошкольного детства с учётом возрастных и индивидуальных особенностей на основе духовно-нравственных ценностей русского народа, исторических и национально-культурных традиций.

**Миссия** заключается в объединении усилий педагогов группы №5 и семьи для создания условий, раскрывающих индивидуальность ребенка и способствующих формированию компетенций, которые обеспечивают ему успешность сегодня и в будущем.

**Принципы жизни и воспитания в группе** соответствуют основным принципам дошкольного образования в соответствии с ФГОС ДО:

- 1) полноценное проживание ребенком всех этапов детства (младенческого, раннего и дошкольного возраста), обогащение (амплификация) детского развития;
- 2) построение образовательной деятельности на основе индивидуальных особенностей каждого ребенка, при котором сам ребенок становится активным в выборе содержания своего образования, становится субъектом образования (далее - индивидуализация дошкольного образования);
- 3) содействие и сотрудничество детей и взрослых, признание ребенка полноценным участником (субъектом) образовательных отношений;
- 4) поддержка инициативы детей в различных видах деятельности;
- 5) сотрудничество коллектива педагогов группы №5 с семьей
- 6) приобщение детей к социокультурным нормам, традициям семьи, общества и государства;

- 7) формирование познавательных интересов и познавательных действий ребенка в различных видах деятельности;
- 8) возрастная адекватность дошкольного образования (соответствие условий, требований, методов возрасту и особенностям развития);
- 9) учет этнокультурной ситуации развития детей.

***Отношения к воспитанникам, их родителям (законным представителям), сотрудникам и партнерам ГБДОУ***

*Отношение к воспитанникам строятся по следующим правилам:*

- 1) уважение взрослых к человеческому достоинству детей, формирование и поддержка их положительной самооценки, уверенности в собственных возможностях и способностях;
- 2) использование в образовательной деятельности форм и методов работы с детьми, соответствующих их возрастным и индивидуальным особенностям (недопустимость как искусственного ускорения, так и искусственного замедления развития детей);
- 3) построение ОД на основе взаимодействия взрослых с детьми, ориентированного на интересы и возможности каждого ребенка и учитывающего социальную ситуацию его развития;
- 4) поддержка взрослыми положительного, доброжелательного отношения детей друг к другу и взаимодействия детей друг с другом в разных видах деятельности;
- 5) поддержка инициативы и самостоятельности детей в специфических для них видах деятельности;
- 6) возможность выбора детьми материалов, видов активности, участников совместной деятельности и общения;
- 7) защита детей от всех форм физического и психического насилия;
- 8) поддержка родителей (законных представителей) в воспитании детей, охране и укреплении их здоровья, вовлечение семей непосредственно в образовательную деятельность.

*Взаимодействие с родителями (законными представителями) по вопросам образования ребенка, непосредственного вовлечения их в образовательную деятельность, в том числе посредством создания образовательных проектов совместно с семьей на основе выявления потребностей и поддержки образовательных инициатив семьи.*

Взаимоотношения с родителями строятся на принципе партнерства в интересах создания максимально благоприятных условий для развития обучающихся.

Взаимоотношения с родителями строятся на принципе сотрудничества для объединения усилий семьи и коллектива педагогов в воспитании ребенка.

***Ключевые правила участников образовательных отношений*** - взаимное уважение между ребенком и взрослым и доверительное отношение. Культура поведения взрослых в детском саду направлена на создание воспитывающей среды как условия решения возрастных задач воспитания. Общая психологическая атмосфера, эмоциональный настрой группы, спокойная обстановка, отсутствие спешки, разумная сбалансированность планов – это необходимые условия нормальной жизни и развития детей. Правила взрослого к ребенку:

1. Уважать ребенка и не допускать насилия.
2. Создавать условия для качественного усвоения навыка детьми.
3. Поддерживать инициативность и начинание дошкольника, что позволяет выработке ответственности и уверенности.
4. Учитывать принцип единства со стороны педагогов и родителей (законных представителей).
5. Минимизировать запреты и пассивные ожидания со стороны ребенка.
6. Формировать самостоятельность с учетом возраста.
7. Быть примером для дошкольников.

Воспитатель должен соблюдать кодекс профессиональной этики и поведения:

- педагог всегда выходит навстречу родителям и приветствует родителей и детей первым
- улыбка – всегда обязательная часть приветствия;
- педагог описывает события и ситуации, но не даёт им оценки;



- педагог не обвиняет родителей и не возлагает на них ответственность за поведение детей в детском саду;
- тон общения ровный и дружелюбный, исключается повышение голоса;
- уважительное отношение к личности воспитанника;
- умение заинтересованно слушать собеседника и сопереживать ему;
- умение видеть и слышать воспитанника, сопереживать ему;
- уравновешенность и самообладание, выдержка в отношениях с детьми;
- умение быстро и правильно оценивать сложившуюся обстановку и в то же время не торопиться с выводами о поведении и способностях воспитанников;
- умение сочетать мягкий эмоциональный и деловой тон в отношениях с детьми;
- умение сочетать требовательность с чутким отношением к воспитанникам;
- знание возрастных и индивидуальных особенностей воспитанников;
- соответствие внешнего вида статусу воспитателя детского сада.

***Традиции и ритуалы, особые нормы этикета в ГБДОУ и группе.***

1. Стержнем годового цикла воспитательной работы являются общие для всего детского сада событийные мероприятия, в которых участвуют дети разных возрастов. Межвозрастное взаимодействие дошкольников способствует их взаимообучению и взаимовоспитанию. Общение младших по возрасту ребят со старшими создает благоприятные условия для формирования дружеских отношений, положительных эмоций, проявления уважения, самостоятельности. Это дает больший воспитательный результат, чем прямое влияние педагога.
2. Детская художественная литература и народное творчество традиционно рассматриваются педагогами группы №5 и специалистами ГБДОУ в качестве наиболее доступных и действенных в воспитательном отношении видов искусства, обеспечивающих развитие личности дошкольника в соответствии с общечеловеческими и национальными ценностными установками.
3. Воспитатели группы №5 и специалисты ГБДОУ ориентированы на организацию разнообразных форм детских сообществ. Это кружки, детско-взрослые сообщества и др. Данные сообщества обеспечивают полноценный опыт социализации детей.
4. Коллективное планирование, разработка и проведение общих мероприятий. В ГБДОУ существует практика оказания консультативной, психологической, информационной и технологической поддержки своим коллегам в организации мероприятий в ходе организованной и совместной ОД.

***Традиции ГБДОУ и группы №5-*** детский сад осуществляет тесное взаимодействие всех участников воспитательного процесса: детей, педагогов, родителей.

За время работы сложились свои традиции:

- ✓ Участие педагогов и детей в городских и районных проектах, конкурсах;
- ✓ Создание «Банка педагогических идей»: открытые занятия «Недели педагогического мастерства», «Творческие группы педагогов» по всем образовательным областям, мастер-классы, праздники и развлечения;
- ✓ Участие в ежегодном районном этапе городского конкурса чтецов «Разукрасим мир стихами»;
- ✓ Совместные выставки и конкурсы творческих работ детей и родителей;
- ✓ Совместное посещение музеев и театров города;
- ✓ «Аллея выпускников»;
- ✓ «Фенологическая тропа».

Коллектив ГБДОУ придает важное значение организации физического развития, укреплению и сохранению здоровья наших воспитанников, в связи с этим у нас сложились следующие традиции:

- ✓ Совместные праздники и развлечения «Папа, мама, я – спортивная семья», «Вместе с папой, вместе с мамой» и др. с участием родителей;
- ✓ Совместное проведение активных прогулок выходного дня;
- ✓ Совместные походы и экскурсии;
- ✓ Открытые занятия в бассейне и физкультурном зале.

### **Организация развивающей предметно-пространственной среды, отражающей образ и ценности подготовительной группы №5**

Развивающая предметно-пространственная среда (РППС) группы №5 отражает федеральную, региональную специфику, а также специфику детского сада и включает:

- ✓ оформление помещений;
- ✓ оборудование;
- ✓ игрушки.

РППС группы № 5 отражает ценности, на которых строится программа воспитания, способствует их принятию и раскрытию ребенком.

Реализация воспитательного потенциала предметно-пространственной среды предусматривает совместную деятельность педагогов, обучающихся, других участников образовательных отношений по ее созданию, поддержанию, использованию в воспитательном процессе.

Компоненты РППС группы № 5:

- ✓ включают знаки и символы государства, города и детского сада;
- ✓ отражают региональные, этнографические и другие особенности социокультурных условий, в которых находится детский сад;
- ✓ отражают экологичность, природосообразность и безопасность;
- ✓ обеспечивают детям возможность общения, игры и совместной деятельности;
- ✓ отражают ценность семьи, людей разных поколений, радость общения с семьей;
- ✓ обеспечивают ребенку возможность познавательного развития, экспериментирования, освоения новых технологий, раскрывающие красоту знаний, необходимость научного познания, формирующие научную картину мира;
- ✓ обеспечивают ребенку возможность посильного труда, а также отражают ценности труда в жизни человека и государства;
- ✓ обеспечивают ребенку возможности для укрепления здоровья, раскрывают смысл здорового образа жизни, физической культуры и спорта;
- ✓ предоставляют ребенку возможность погружения в культуру России, знакомства с особенностями традиций многонационального российского народа.

Вся среда подготовительной группы «Ромашки» № 5 гармонична и эстетически привлекательна.

При выборе материалов и игрушек для РППС группы №5 ориентируется на продукцию отечественных производителей.

Игрушки, материалы и оборудование соответствуют возрастным задачам воспитания детей дошкольного возраста и имеют документы, подтверждающие соответствие требованиям безопасности.

### **Пополнение развивающей предметно-пространственной среды на 2023-2024 учебный год:**

#### **Пополнение РППС. Образовательная область “Социально-коммуникативное развитие”**

группа №	Сентябрь-Декабрь 2023	Январь-Май 2024
5	Полнить играми и наглядной информацией “ Безопасное поведение в быту”, “Правильно не правильно”, пополнить центр патриотического воспитания наглядными материалами ”Символы России”	Приобрести и обновить атрибуты инспектора ГИБДД(жезл, фуражка,жилет),Набор фигурок «Семья»

#### **Пополнение РППС. Образовательная область “Познавательное развитие”**

группа №	Сентябрь-Декабрь 2023	Январь-Май 2024
----------	-----------------------	-----------------

5	Пополнить картотек игр Р.И.“Как опыляются растения”, “Сезонные изменения растений” пополнить индивидуальный счетный материал.	Изготовить альбом”Деньги разных стран”,обновить и пополнить материалы по лексическим темам”Насекомые”, “Национальные праздники России”.головоломки, лабиринты
---	---	---

### Пополнение РППС. Образовательная область “Речевое развитие”

группа №	Сентябрь-Декабрь 2023	Январь-Май 2024
5	Пополнить центр литературой для формирования социокультурных норм,поддержания русских традиций Обновить и дополнить Р.И.”Состав слово”, приобрести сказку Б.В.Минина “Доверчивый Зайчик”	Пополнить и обновить картотеку иллюстрациями по теме” Профессии”,”Орудия труда”, расширить коллекцию мнемотаблиц для разучивания стихов и скороговорок.

### Пополнение РППС. Образовательная область “Художественно-эстетическое развитие”

группа №	Сентябрь-Декабрь 2023	Январь-Май 2024
5	Обновить альбомы “Поэтапное рисование”,аудиозаписи Русские народные сказки,	Пополнить музыкальный центр музыкальными инструментами, серией картинок “Пейзажи, Набор фантастических персонажей

### Пополнение РППС. Образовательная область “Физическое развитие”

группа №	Сентябрь-Декабрь 2023	Январь-Май 2024
5	Приобрести “Настольный футбол, обновить сенсорную дорожку,расширить картотеку игр по ЗОЖ	Приобрести мяч большой и маленький,нейроскакалки. Изготовить бильбоке.

### Пополнение РППС. Оформление раздевалки

группа №	Сентябрь-Декабрь 2023	Январь-Май 2024
5	Папки передвижки и информационные стенды для родителей по ПДД, правильному питанию .	Обновить и дополнить информацию в Экологическом центре “Эколята”,дополнить календарь погоды

### *Социокультурный контекст, внешняя социальная и культурная среда ГБДОУ и группы (учитывает этнокультурные, конфессиональные и региональные особенности)*

*Социокультурный контекст – это социальная и культурная среда, в которой человек растет и живет. Он включает в себя влияние, которое среда оказывает на идеи и поведение человека.*

*Социокультурные ценности являются определяющими в структурно-содержательной основе РПВ. Социокультурный контекст учитывает следующие этнокультурные, конфессиональные и региональные особенности:*

Потенциал социокультурного пространства Санкт-Петербурга для воспитания детей дошкольного возраста Санкт-Петербург справедливо считают одним из самых прекрасных европейских городов. Часто называемый "Северной столицей" России - это не только музей под

открытым небом, но и просто воплощение последних трехсот лет российской истории. Именно в его истории и культуре заложен огромный воспитательный потенциал. Какими же должны быть жители этого красивейшего города мира? Прежде всего, они должны знать свой родной город, любить его. А еще они должны с малых лет чувствовать себя настоящими петербуржцами: воспитанными, добрыми, внимательными к другим людям. Должны не только любить и беречь свой город, но и чувствовать себя частицей удивительного петербургского сообщества.

Знакомя дошкольников с Санкт-Петербургом целесообразно, сначала привлечь внимание дошкольников к тому, что они часто видят, с чем встречаются постоянно, но порой не замечают. Это позволяет раскрыть интерес дошкольников к истории и культуре родного города, открывает уникальные возможности для первоначальной ориентации ребёнка в мире культуры, становления его творческой индивидуальности.

Задача педагога подготовить ребёнка к этой встрече с чудом, при этом обязательно необходимо очень тесное сотрудничество с родителями. Формирование патриотических чувств проходит эффективнее, если детский сад устанавливает тесную связь с семьёй. При внимательном отношении родителей к вопросам патриотического воспитания к своему городу каждая прогулка может стать средством формирования возвышенных чувств ребёнка.

Воспитание петербуржца обеспечивается созданием единого воспитательного пространства города, в котором осуществляется взаимодействие различных учреждений и субъектов социальной жизни.

Активное участие в воспитательной деятельности могут принимать различные учреждения культуры: музеи, театры, библиотека, почта, парки и др.

Таким образом, задача ГБДОУ заключается в обеспечении формирования у воспитанников:

- ✓ нравственной и гражданской позиции по отношению к Санкт-Петербургу и России;
- ✓ толерантности по отношению к ценностям различных культур;

Санкт-Петербург - город-герой. Его жители бережно собирают и хранят свидетельства героизма и славы ленинградцев-петербуржцев - ветеранов Великой Отечественной войны, блокадников, участников боевых действий новейшего периода истории.

Кроме музеев и мемориалов, имеющих всероссийскую известность, город славен многочисленными историко-культурными сообществами, занимающимися исторической реконструкцией, а также поисковой работой, цель которой - вписать имена безвестных ныне героев в книгу воинской славы. Мощное развитие получили сообщества, собирающие мемуарные свидетельства героизма и стойкости ленинградцев во время блокады.

Все аспекты воспитательного потенциала становятся реальными ресурсами в воспитательной деятельности. Таким образом, систематическая целенаправленная образовательная деятельность по ознакомлению дошкольников с историей и культурой Санкт-Петербурга оказывает эффективную помощь в реализации задач воспитания детей дошкольного образования. Реализация социокультурного контекста опирается на построение социального партнерства ГБДОУ.

В рамках социокультурного контекста повышается в воспитании роль родительской общественности как субъекта образовательных отношений

### **Воспитывающая среда группы образовательной организации.**

Воспитывающая среда раскрывает ценности и смыслы, заложенные в укладе. Воспитывающая среда включает совокупность различных условий, предполагающих возможность встречи и взаимодействия детей и взрослых в процессе приобщения к традиционным ценностям российского общества. Пространство, в рамках которого происходит процесс воспитания, называется воспитывающей средой. Основными характеристиками воспитывающей среды являются её содержательная насыщенность и структурированность.

#### **Воспитывающая среда в группе №5 «Ромашки» создаёт:**

условия для формирования эмоционально-ценностного отношения ребёнка к окружающему миру, другим людям, себе;

условия для обретения ребёнком первичного опыта деятельности и поступка в соответствии с традиционными ценностями российского общества;

условия для становления самостоятельности, инициативности и творческого взаимодействия в разных детско-взрослых и детско-детских общностях, включая разновозрастное детское сообщество.

### **Общности образовательной организации.**

Общность характеризуется системой связей и отношений между людьми, основанной на разделяемых всеми её участниками ценностных основаниях, определяющих цели совместной деятельности.

**Профессиональная общность**— это устойчивая система связей и отношений между людьми, единство целей и задач воспитания, реализуемое всеми сотрудниками ГБДОУ. Сами участники общности разделяют те ценности, которые заложены в основу Программы воспитания. Основой эффективности такой общности является рефлексия собственной профессиональной деятельности:

1. воспитатель, а также другие сотрудники должны: быть примером в формировании полноценных и сформированных ценностных ориентиров, норм общения и поведения;
2. мотивировать детей к общению друг с другом, поощрять даже самые незначительные стремления к общению и взаимодействию;
3. поощрять детскую дружбу, стараться, чтобы дружба между отдельными детьми внутри группы сверстников принимала общественную направленность;
4. заботиться о том, чтобы дети непрерывно приобретали опыт общения на основе чувства доброжелательности;
5. содействовать проявлению детьми заботы об окружающих, учить проявлять чуткость к сверстникам, побуждать детей сопереживать, беспокоиться, проявлять внимание к заболевшему товарищу;
6. воспитывать в детях такие качества личности, которые помогают влиться в общество сверстников (организованность, общительность, отзывчивость, щедрость, доброжелательность и пр.);
7. учить детей совместной деятельности, насыщать их жизнь событиями, которые оплачивали бы и объединяли ребят;

1. воспитывать в детях чувство ответственности перед группой за свое поведение.

**2. Профессионально-родительская общность** включает сотрудников ГБДОУ и всех взрослых членов семей воспитанников, которых связывают не только общие ценности, цели развития и воспитания детей, но и уважение друг к другу. Основная задача— объединение усилий по воспитанию ребенка в семье и в ГБДОУ. Зачастую поведение ребенка сильно различается дома и в ГБДОУ. Без совместного обсуждения воспитывающими взрослыми особенностей ребенка невозможно выявление и в дальнейшем создание условий, которые необходимы для его оптимального и полноценного развития и воспитания.

**3. Детско-взрослая общность.** Для общности характерно содействие друг другу, сотворчество и сопереживание, взаимопонимание и взаимное уважение, отношение к ребенку как к полноправному человеку, наличие общих симпатий, ценностей и смыслов у всех участников общности.

**4. Детско-взрослая общность** является источником и механизмом воспитания ребенка. Находясь в общности, ребенок сначала приобщается к тем правилам и нормам, которые вносят взрослые в общность, а затем эти нормы усваиваются ребенком и становятся его собственными.

**5. Общность** строится и задается системой связей и отношений ее участников. В каждом возрасте и каждом случае она будет обладать своей спецификой в зависимости от решаемых воспитательных задач.

6. **Детская общность.** Общество сверстников – необходимое условие полноценного развития личности ребенка. Здесь он непрерывно приобретает способы общественного поведения, под руководством воспитателя учится умению дружно жить, сообща играть, трудиться, заниматься, достигать поставленной цели. Чувство приверженности к группе сверстников рождается тогда, когда ребенок впервые начинает понимать, что рядом с ним такие же, как он сам, что свои желания необходимо соотносить с желаниями других.

7. Воспитатель должен воспитывать у детей навыки и привычки поведения, качества, определяющие характер взаимоотношений ребенка с другими людьми и его успешность в том или ином сообществе. Поэтому так важно придать детским взаимоотношениям дух доброжелательности, развивать у детей стремление и умение помогать как старшим, так и друг другу, оказывать сопротивление плохим поступкам, общими усилиями достигать поставленной цели.

8. Одним из видов детских общностей являются разновозрастные детские общности. В детском саду должна быть обеспечена возможность взаимодействия ребенка как со старшими, так и с младшими детьми. Включенность ребенка в отношения со старшими, помимо подражания и приобретения нового, рождает опыт послушания, следования общим для всех правилам, нормам поведения и традициям.

9. Отношения с младшими – это возможность для ребенка стать авторитетом и образцом для подражания, а также пространство для воспитания заботы и ответственности.

10. Организация жизнедеятельности детей дошкольного возраста разновозрастной группе обладает большим воспитательным потенциалом для инклюзивного образования.

### **Задачи воспитания в образовательных областях.**

1) Для проектирования содержания воспитательной работы необходимо соотнести направления воспитания и образовательные области.

2) Содержание Программы воспитания реализуется в ходе освоения детьми дошкольного возраста всех образовательных областей, обозначенных в ФГОС ДО:

Образовательная область «Социально-коммуникативное развитие» соотносится с патриотическим, духовно-нравственным, социальным и трудовым направлениями воспитания;

Образовательная область «Познавательное развитие» соотносится с познавательным и патриотическим направлениями воспитания;

Образовательная область «Речевое развитие» соотносится с социальным и эстетическим направлениями воспитания;

Образовательная область «Художественно-эстетическое развитие» соотносится с эстетическим направлением воспитания;

Образовательная область «Физическое развитие» соотносится с физическим и оздоровительным направлениями воспитания.

3) Решение задач воспитания в рамках образовательной области «**Социально-коммуникативное развитие**» направлено на приобщение детей к ценностям «**Родина**», «**Природа**», «**Семья**», «**Человек**», «**Жизнь**», «**Милосердие**», «**Добро**», «**Дружба**», «**Сотрудничество**», «**Труд**». Это предполагает решение задач нескольких направлений воспитания:

воспитание любви к своей семье, своему населенному пункту, родному краю, своей стране;

воспитание уважительного отношения к ровесникам, родителям (законным представителям), соседям, другим людям вне зависимости от их этнической принадлежности;

воспитание ценностного отношения к культурному наследию своего народа, к нравственным и культурным традициям России;

содействие становлению целостной картины мира, основанной на представлениях о добре и зле, прекрасном и безобразном, правдивом и ложном;

воспитание социальных чувств и навыков: способности к сопереживанию, общительности, дружелюбия, сотрудничества, умения соблюдать правила, активной личностной позиции.

создание условий для возникновения у ребёнка нравственного, социально значимого

поступка, приобретения ребёнком опыта милосердия и заботы;

поддержка трудового усилия, привычки к доступному дошкольнику напряжению физических, умственных и нравственных сил для решения трудовой задачи;

формирование способности бережно и уважительно относиться к результатам своего труда и труда других людей.

4) Решение задач воспитания в рамках образовательной области **«Познавательное развитие»** направлено на приобщение детей к ценностям **«Человек», «Семья», «Познание», «Родина» и «Природа»**, что предполагает:

воспитание отношения к знанию как ценности, понимание значения образования для человека, общества, страны;

приобщение к отечественным традициям и праздникам, к истории и достижениям родной страны, к культурному наследию народов России;

воспитание уважения к людям – представителям разных народов России независимо от их этнической принадлежности;

воспитание уважительного отношения к государственным символам страны (флагу, гербу, гимну);

воспитание бережного и ответственного отношения к природе родного края, родной страны, приобретение первого опыта действий по сохранению природы.

5) Решение задач воспитания в рамках образовательной области **«Речевое развитие»** направлено на приобщение детей к ценностям **«Культура», «Красота»**, что предполагает:

владение формами речевого этикета, отражающими принятые в обществе правила и нормы культурного поведения;

воспитание отношения к родному языку как ценности, умения чувствовать красоту языка, стремления говорить красиво (на правильном, богатом, образном языке).

6) Решение задач воспитания в рамках образовательной области **«Художественно-эстетическое развитие»** направлено на приобщение детей к ценностям **«Красота», «Культура», «Человек», «Природа»**, что предполагает:

воспитание эстетических чувств (удивления, радости, восхищения, любви) к различным объектам и явлениям окружающего мира (природного, бытового, социокультурного), к произведениям разных видов, жанров и стилей искусства (в соответствии с возрастными особенностями);

приобщение к традициям и великому культурному наследию русского народа, шедеврам мировой художественной культуры с целью раскрытия ценностей **«Красота», «Природа», «Культура»**;

становление эстетического, эмоционально-ценностного отношения к окружающему миру для гармонизации внешнего мира и внутреннего мира ребёнка;

формирование целостной картины мира на основе интеграции интеллектуального и эмоционально-образного способов его освоения детьми;

создание условий для выявления, развития и реализации творческого потенциала каждого ребёнка с учётом его индивидуальности, поддержка его готовности к творческой самореализации и сотворчеству с другими людьми (детьми и взрослыми).

7) Решение задач воспитания в рамках образовательной области **«Физическое развитие»** направлено на приобщение детей к ценностям **«Жизнь», «Здоровье»**, что предполагает:

формирование у ребёнка возрастосообразных представлений о жизни, здоровье и физической культуре;

становление эмоционально-ценностного отношения к здоровому образу жизни, интереса к физическим упражнениям, подвижным играм, закаливанию организма, к овладению гигиеническими нормами и правилами;

воспитание активности, самостоятельности, уверенности, нравственных и волевых качеств.

## **Формы совместной деятельности в подготовительной группе №5**

### **Работа с родителями (законными представителями).**

Работа с родителями (законными представителями) детей дошкольного возраста строится

на принципах ценностного единства и сотрудничества всех субъектов социокультурного окружения ГБДОУ.

Перспективный план воспитательной работы группы №\_5\_\_ ГБДОУ детского сада №84

Приморского района Санкт-Петербурга

на 2023-2024 учебный год

	Сентябрь	Октябрь	Ноябрь	Декабрь	Январь	Февраль	Март	Апрель	Май
Организация работы по взаимодействию с участниками образовательных отношений и социальными партнёрами	Буклет для родителей «Режим дня и его значение в жизни ребенка»	Экскурсия выходного дня в ЦПКи О «Красивые места нашего района»	Консультация для родителей «Планирование маршруту выходного дня»	Мастер-класс для родителей «Елочная игрушка»	Беседа с родителями «Как сохранить здоровье ребенка»	Выступление родителей «Профессия военный»	Посещение библиотеки «Тематические встречи»	Консультация для родителей «Труд родителя и ребенка»	Беседа «Здоровое питание в жизни ребенка»

### События подготовительной группы №5

Событие предполагает взаимодействие ребёнка и взрослого, в котором активность взрослого приводит к приобретению ребёнком собственного опыта переживания той или иной ценности. Событийным может быть не только организованное мероприятие, но и спонтанно возникшая ситуация, и любой режимный момент, традиции утренней встречи детей, индивидуальная беседа, общие дела, совместно реализуемые проекты и прочее.

Проектирование событий позволяет построить целостный годовой цикл методической работы на основе традиционных ценностей российского общества. Это поможет каждому педагогу спроектировать работу с группой в целом, с подгруппами детей, с каждым ребёнком.

События реализуемые в группе №5 «Ромашки»:

проекты воспитательной направленности;

праздники;

общие дела;

ритмы жизни (утренний и вечерний круг, прогулка);

режимные моменты (прием пищи, подготовка ко сну и прочее);

свободная игра;

свободная деятельность детей.

### Совместная деятельность в образовательных ситуациях.

Совместная деятельность в образовательных ситуациях является ведущей формой организации совместной деятельности взрослого и ребёнка по освоению ОП ДО, в рамках которой возможно решение конкретных задач воспитания.

Воспитание в ОД осуществляется в течение всего времени пребывания ребёнка в ГБДОУ.

Основные виды организации совместной деятельности. К ним в образовательных ситуациях в ГБДОУ отнесены следующие позиции:

ситуативная беседа, рассказ, советы, вопросы;



социальное моделирование, воспитывающая (проблемная) ситуация, составление рассказов из личного опыта;

чтение художественной литературы с последующим обсуждением и выводами, сочинение рассказов, историй, сказок, заучивание и чтение стихов наизусть;

разучивание и исполнение песен, театрализация, драматизация, этюды-инсценировки;

рассматривание и обсуждение картин и книжных иллюстраций, просмотр видеороликов, презентаций, мультфильмов;

организация выставок (книг, репродукций картин, тематических или авторских, детских поделок и тому подобное),

экскурсии (в музей, в общеобразовательную организацию и тому подобное), посещение спектаклей, выставок;

игровые методы (игровая роль, игровая ситуация, игровое действие и другие);

демонстрация собственной нравственной позиции педагогом, личный пример педагога, приучение к вежливому общению, поощрение (одобрение, тактильный контакт, похвала, поощряющий взгляд).

### Перспективный план воспитательной работы группы №\_5\_\_ ГБДОУ детского сада №84

#### Приморского района Санкт-Петербурга

на 2023-2024 учебный год

	Сентябрь	Октябрь	Ноябрь	Декабрь	Январь	Февраль	Март	Апрель	Май
Экскурсии	Путешествие по фенотропе	Экскурсия в медкабинет	Целевая прогулка «Как растения готовятся к зиме»	Экскурсия по территории детского сада «Зимний пейзаж»	Целевая прогулка «Мы заботимся о птицах»	Экскурсия на кухню	Наблюдение «Пробуждение природы»	Экскурсия в музей детского сада	Целевая прогулка «Насекомые весной»
Конкурсы и выставки	Фотовыставка «Вот оно какое мое Лето»	Конкурс «Краски осени»	Стендгазета «Как я мамочку люблю»	Семейная выставка «Новогодняя фантазия»	Конкурс «Снежные фигуры» (Эколята)	«Фото-коллаж» Профессии настоящих мужчин»	Конкурс «Наши девочки – принцессы»	Творческий конкурс чтецов «Петербургские поэты детям»	Выставка «Мир цветов»
Праздники и Развлечения	Развлечение «Вот и стали мы на год взросл	Развлечение «Осенняя ярмарка»	Развлечение «Мы вместе» ко дню народного единств	Флешмоб «Новогодний карнавал»	Развлечение на улице «Зимние забавы»	Развлечение «Аты-баты шли солдаты...»	Концерт «Любимой маме»	Спортивное развлечение «Путешествие к звездам»	Тематическое развлечение «День Победы»

	ей»		а					»	
Музейно - педагогическая работа	Беседа «Музеи Санкт - Петербурга»	Экскурсия выходного дня в ЦПКиО «Красивые места нашего района»	Презентация «Натюрморт»	Устное народное творчество «Потешки, пестушки»	Познавательны рассказы «История появления Куклы»	Презентация «Моревкартинах художников»	Викторина «Мир вещей»(старинные предметы быта)	Познавательный рассказ «Русская изба»	Чтение В.Карасева «Кирюшка»
Формирование основ безопасности (в природе)	Проблемная ситуация «Осторожно ядовитые грибы и ягоды»	Беседа «Будем беречь и охранять природу»	Ситуационный разговор «От горящей спички...»	Рассматривание информационного плаката в «Куда звонить если случилась беда»	Просмотр презентации «Что бы не было беды»	СРИ «Лыжная прогулка в лес»	Чтение «Рассказ водолаза» Беседа» Безопасность на льду»	Д.И «Что надеть в лес»	Беседа «Жалящие насекомые и клещи»
Формирование основ безопасности (на дороге)	Рисование «Безопасный путь домой»	Конструирование «Перекресток»	Рисование «Дорожные знаки»	Чтение С Михалков «Скверная история»	Просмотр м\ф «Смешарики» ПДД	Викторина по ПДД» Я знаю и соблюдаю правила»	Просмотр м\ф «Уроки тетушки и Совы»	Создание информационного стенда «Пристегните самое дорогое»	Обсуждение «Правила езды на велосипеде, самокате и др»
Формирование основ безопасности (собственной жизнедеятельности)	Практическое упражнение «Как себя вести при пожаре» Чтение «Пожар» Житко	Моделирование ситуации «Что делать если потерялся в общественном месте»	Ситуационный разговор «Опасности в быту»	Просмотр м\ф Смешарики «Невеселые петарды»	Тематическая беседа «Осторожно гололед»	Практическое упражнение «Кто стучится в дверь мою»	Просмотр м\ф Фиксик и «Термометр»	Беседа «У меня зазвонил телефон» (беседа с незнакомцем)	Беседа «Компьютерные игры Добро или зло?»

	ва								
Нравственное воспитание	Беседа о дружбе «Что дороже денег?»	Ситуационный разговор «Как дети могут заботиться о взрослых» (Е Благина «Посидим в тишине»)	Беседа «Кто главный?» (дружеские взаимоотношения)	Р.И «В мире добрых и вежливых слов»	Чтение рассказа С. Лежневой «Как Вова праздновал день рождения»	Беседа «Что такое бескорыстная помощь?»	Чтение В Сухомлинский «Как белочка дятла спасла»	Беседа «Гайно е всегда становится явным»	Чтение и обсуждение пословиц и поговорок о правде и лжи
Патриотическое воспитание	Чтение Стихов о школе»	Презентация «Путешествие в древность»	Презентация «День народного единства»	Познавательная беседа «Откуда пошла земля русская»	Просмотр фильма «Блокада Ленинграда»	Обсуждение «Богатыри земли русской»	Презентация «Русская матрешка»	Игра – путешествие «Береза-символ России»	Видеопутешествие «Город в котором я живу»
Трудовое воспитание	Ситуационный разговор «Кто людям помогает....»	Субботник на территории детского сада	Проблемная ситуация «Один или вместе?»	Чтение Д. Родари «Чем пахнут ремесла?»	Просмотр презентации «Кем быть?»	Чтение К. Чуковский «Федорино горе»	Беседа «Без труда не будет плода»	Чтение сказки «Мужик и медведь»	Просмотр М/Ф «Так сойдет»
Финансовая грамотность	Беседа «Что такое деньги и откуда они берутся?»	Ситуационный разговор «Экономия полезный навык» (формирование нравственных-оправданных привычек)	Оригами «Копилка»	Чтение и обсуждение смысла пословиц и поговорок о деньгах, труде работе и др.	Чтение и обсуждение сказки Т.В.Грековой «Клад»	Ситуационный разговор «Что такое экономия и зачем она нужна?»	Сри «Семья» сюжет «Семейный бюджет»	Викторина «О какой сказке идет речь?» (произведения по финграмотности)	СРИ «Пиццерия»

### Организация предметно-пространственной среды.

Реализация воспитательного потенциала предметно-пространственной среды

предусматривает совместную деятельность педагогов, обучающихся, других участников образовательных отношений по её созданию, поддержанию, использованию в воспитательном процессе группе имеются:

знаки и символы государства, региона, населенного пункта и ГБДОУ;

компоненты среды, отражающие региональные, этнографические и другие особенности социокультурных условий, в которых находится ГБДОУ;

компоненты среды, отражающие экологичность, природосообразность и безопасность;

компоненты среды, обеспечивающие детям возможность общения, игры и совместной деятельности;

компоненты среды, отражающие ценность семьи, людей разных поколений, радость общения с семьей;

компоненты среды, обеспечивающие ребёнку возможность познавательного развития, экспериментирования, освоения новых технологий, раскрывающие красоту знаний, необходимость научного познания, формирующие научную картину мира;

компоненты среды, обеспечивающие ребёнку возможность посильного труда, а также отражающие ценности труда в жизни человека и государства;

компоненты среды, обеспечивающие ребёнку возможности для укрепления здоровья, раскрывающие смысл здорового образа жизни, физической культуры и спорта;

компоненты среды, предоставляющие ребёнку возможность погружения в культуру России, знакомства с особенностями традиций многонационального российского народа.

Вся среда группы гармонична и эстетически привлекательна.

При выборе материалов и игрушек для РППС ГБДОУ ориентируется на продукцию отечественных и территориальных производителей. Игрушки, материалы и оборудование соответствуют возрастным задачам воспитания детей дошкольного возраста и имеют документы, подтверждающие соответствие требованиям безопасности.

### **Социальное партнерство.**

Реализация воспитательного потенциала социального партнерства предусматривает :

участие представителей организаций-партнеров в проведении отдельных мероприятий (дни открытых дверей, государственные и региональные, праздники, торжественные мероприятия и тому подобное);

участие представителей организаций-партнеров в проведении занятий в рамках дополнительного образования;

проведение на базе организаций-партнеров различных мероприятий, событий и акций воспитательной направленности;

реализация различных проектов воспитательной направленности, совместно разрабатываемых детьми, родителями (законными представителями) и педагогами с организациями-партнерами.

Основными социальными партнерами ДОУ являются:

Детская поликлиника №77	Проведение лечебно-профилактических мероприятий
Детская библиотека на Богатырском	Осуществление взаимодействия в вопросах организации работы по познавательно-речевому направлению
ГБДОУ детский сад № 85	по организации создания оптимальных условий развития и адаптации воспитанников посредством психолого–педагогического сопровождения в рамках деятельности психолого-педагогического консилиума (педагог психолог)
ГБДОУ детский сад № 81	по организации создания оптимальных условий развития и адаптации воспитанников посредством психолого–педагогического сопровождения в рамках деятельности психолого-педагогического консилиума (дефектолог)
ГБДОУ детский сад № 82	по организации создания оптимальных условий развития и адаптации воспитанников посредством психолого–педагогического

	сопровождения в рамках деятельности психолого-педагогического консилиума (логопед)
Китеж+	Организация районных и городских мероприятий по профилактике ДДТТ
ИОЦ «Русский музей, виртуальный филиал» на базе ГОУ школа № 601 Приморского района	Музейная педагогика

### **Требования к условиям работы с особыми категориями детей.**

По своим основным задачам воспитательная работа в ГБДОУ не зависит от наличия (отсутствия) у ребёнка особых образовательных потребностей.

В основе процесса воспитания детей в ГБДОУ лежат традиционные ценности российского общества. Создаются особые условия воспитания для отдельных категорий обучающихся, имеющих особые образовательные потребности: дети с инвалидностью (при наличии), дети с ограниченными возможностями здоровья (при наличии), дети из социально уязвимых групп (воспитанники детских домов, дети из семей мигрантов, и так далее), одаренные дети и другие категории.

Инклюзия подразумевает готовность образовательной системы принять любого ребёнка независимо от его особенностей (психофизиологических, социальных, психологических, этнокультурных, национальных, религиозных и других) и обеспечить ему оптимальную социальную ситуацию развития.

ОП ДО ГБДОУ предполагает создание следующих условий, обеспечивающих достижение целевых ориентиров в работе с особыми категориями детей:

1) направленное на формирование личности взаимодействие взрослых с детьми, предполагающее создание таких ситуаций, в которых каждому ребёнку с особыми образовательными потребностями предоставляется возможность выбора деятельности, партнера и средств; учитываются особенности деятельности, средств её реализации, ограниченный объем личного опыта детей особых категорий;

2) формирование игры как важнейшего фактора воспитания и развития ребёнка с особыми образовательными потребностями, с учётом необходимости развития личности ребёнка, создание условий для самоопределения и социализации детей на основе социокультурных, духовно-нравственных ценностей и принятых в российском обществе правил и норм поведения;

3) создание воспитывающей среды, способствующей личностному развитию особой категории дошкольников, их позитивной социализации, сохранению их индивидуальности, охране и укреплению их здоровья и эмоционального благополучия;

4) доступность воспитательных мероприятий, совместных и самостоятельных, подвижных и статичных форм активности с учётом особенностей развития и образовательных потребностей ребёнка; речь идет не только о физической доступности, но и об интеллектуальной, когда созданные условия воспитания и применяемые правила должны быть понятны ребёнку с особыми образовательными потребностями;

5) участие семьи как необходимое условие для полноценного воспитания ребёнка дошкольного возраста с особыми образовательными потребностями.

## **2.2. Вариативная часть ОП ДО ГБДОУ - ЧФУОО**

Художественно-эстетическое развитие.

**Программное содержание образовательной деятельности «Здравствуй, музей!» для подг. группы.**

1. Создание условий для формирования у старших дошкольников проявлений эстетического отношения к предметам и явлениям окружающего мира, произведениям искусства, творческой деятельности.

Формировать ценностное отношение к искусству, музейным сокровищам; желание принимать участие в их сохранении. Воспитывать чувство гордости, желание сохранять культурное наследие Санкт-Петербурга и России; развивать стремление изучать историю и культуру города, интересоваться культурной жизнью города (посещать музеи, театры, выставки).

Воспитывать уважительное отношение к художественным произведениям, национальным традициям, мировым культурным ценностям. Стимулировать проявления интереса к созерцанию красоты в окружающем мире и искусстве.

Обогащать опыт созерцания и переживания красоты. Развивать эстетический вкус, эмоции, умение окликаться на прекрасное в окружающей среде и в искусстве. Формировать эстетическую оценку и активизировать высказывание эстетических суждений по поводу предметов и явлений окружающей среды, произведений искусства.

2. Освоение искусства. Развитие устойчивого интереса к произведениям искусства (рассматривание произведений искусства, восприятие средств выразительности, освоение видов и жанров).

Обогащать опыт восприятия разных по содержанию и средствам выразительности произведений.

Развить художественное восприятие, умение понимать художественный образ, соотносить художественный образ и средства выразительности на материале разных видов искусства.

Учить выделять средства выразительности разных видов искусства (цвет, линия, ритм, композиция и др.).

Продолжать знакомить детей с общеизвестными произведениями живописи:

- пейзажами И.И. Шишкина, И.И. Левитана, В.А. Серова, П.К. Айвазовского, И.Э. Грабаря, Н.К. Рериха, В.Д. Поленова, Л.К. Саврасова, К.Ф. Юона и др.;

портретами И.Н. Крамского, И.Е. Репина, В.А. Тропинина и др.;

натюрмортом П.И. Кончаловского, И.И. Машкова, М.С. Сарьяна, И.Т. Хруцкого и др.;

жанровыми полотнами А.Г. Венецианова, А.А. Пластова, И.Е. Репина, З.С. Серебряковой и др.

Продолжать знакомить детей с графикой на примере иллюстраций к детским книгам Ю.А. Васнецова, И.Я. Билибина, Т.Г. Юфы, Л.Ф. Пахомова, В.М. Канашевича и др.

Продолжать знакомить детей со скульптурой на примере творчества И.К. Клодта, Ф. Фальконе, А.М. Опекушина, М.А. Аникушина и др.;

Продолжать знакомить детей с архитектурой на примере ансамбля Дворцовой площади, Петропавловской крепости, Михайловского замка, Летнего дворца Петра I, фонтанов, мостов, декоративной скульптуры (содержание может уточняться на основе ознакомления с художественно-краеведческими достопримечательностями).

Продолжать знакомить детей с народными промыслами России на примере произведений Гжели, Хохломы, Семенова и т.д.

Обогащать представления об искусстве. Подводить к пониманию того, что искусство отражает окружающий мир. Учить различать народное и профессиональное искусство. Способствовать размышлению (на доступном уровне, в специально созданных образовательных ситуациях) об общих и особенных чертах разных видов и жанров искусства (портрет в живописи и скульптуре и т.д.).

Углублять и обогащать представления о живописи и ее средствах выразительности. Познакомить с изобразительной манерой некоторых художников. На конкретных примерах обращать внимание детей на такие средства выразительности, как цвет, точка, линия, штрих, контур, симметрия, ритм, пропорции. Познакомить с такими изобразительными материалами и техниками, как масляные краски, акварель, гуашь и др.

Создавать условия для начального обобщения опыта и сложившихся представлений о жанрах искусства:

натюрморте, его видах (по содержанию), особенностях средств выразительности. Обратить внимание на символический характер некоторых используемых в натюрмортах деталей;

пейзаже и его видах (морской, городской и др.) и возможностях в передаче настроения и переходных состояний;

портрете и его видах (автопортрет, детский, парадный портрет и т.д.), композиционных и колористических особенностях;

жанровой (бытовой) живописи и особенностях ее содержания.

Способствовать первоначальному обобщению представлений детей о графике. Обогащать опыт восприятия разных видов графики (станковая, книжная). Развивать умения выделять некоторые средства выразительности (линия, точка, штрих, контур, цвет) и особенности композиционного решения графических работ. Подводить к пониманию назначения и особенностей иллюстрации. Подводить к пониманию того, что художник создает иллюстрации. Вызвать интерес к графическим работам и показать возможности некоторых изобразительных материалов и техник (графитный карандаш, сангина, пастель и т.д.)

Расширять (на доступном уровне), углублять и обобщать представления о скульптуре как виде изобразительного искусства, создающем объемные образы человека, животных; ее видах (монументальной, станковой; объемной и рельефной). Формирование понимания назначения скульптуры; обогащение представлений о средствах выразительности и особенностях материала, техник его обработки, композиции произведения; |Ц| связи с окружающей средой (если речь идет о монументальных скульптурах) и т.д. Показать специфику труда скульптора, познакомив детей с техниками лепки и высекания, инструментами скульптора.

Развивать представления о разнообразии народных промыслов, используемых мастерами материалах. Продолжать знакомить с произведениями народных промыслов Гжели, Семенова (хохлома), Жостово и др., историей их создания, функциональным назначением произведений народных промыслов и их стилевыми особенностями. Подводить к пониманию связи предметов народных промыслов с народным бытом, природой, культурой, традициями и обычаями, а также выявлению их художественных особенностей (яркости, нарядности, обобщенности, стилизации, декоративности). Воспитывать интерес к искусству родного края; прививать любовь и бережное отношение к произведениям народного искусства.

Продолжать знакомить с архитектурой, расширять представления о видах зданий и их назначении (промышленные, общественные, жилые), устанавливать связь между словами «польза», «прочность», «красота». Развивать умение выделять сходство и различие в архитектурных сооружениях одинакового назначения. Замечать их особенности в зависимости от использованных архитектором материалов, цветового решения, доминирования в облике зданий вертикальных или горизонтальных линий, декора (колонны, портики, арки, решетки, скульптура, мозаика и т.д.). Познакомить с известными краеведческими архитектурными памятниками.

Расширять знания о творческой деятельности, ее особенностях, учить называть виды деятельности, профессию деятеля искусства (художник, скульптор, архитектор, дизайнер).

Стимулировать использование в речи слов, обозначающих виды и жанры искусства, средства выразительности, названия произведений искусства и памятников, творческих профессий (скульптор, архитектор, художник, дизайнер, иллюстратор), изобразительных материалов и инструментов.

3. Обогащение опыта посещения музеев. Поддерживать и активизировать интерес к посещению музеев и освоению музейных предметов. Расширять и углублять представления о специфике коллекций разных музеев. Поощрять выполнение правил поведения в музее, общения с музейным предметом. Расширять и углублять опыт восприятия музейного подлинника. Совершенствовать навыки музейной коммуникации. Активизировать проявление самостоятельности и инициативы в процессе освоения предметов в условиях музея.

4. Обогащение представлений об окружающей среде, способствующих более глубокому (на доступном уровне) пониманию воплощенного в произведении искусства художественного образа.

5. Развитие сенсорных, эстетических, творческих, познавательных способностей и сенсорного опыта как основы художественно-эстетического развития дошкольников. Обогащать сенсорный опыт детей, активизировать обследование различных свойств и качеств предметов (прозрачности, шероховатости, прочности и т.д.). Дифференцировать различение оттенков, различных форм,

пропорциональных соотношений. Углублять обследование различных материалов и веществ, используемых в процессе художественной деятельности (глина, песок, вода, мрамор, камень, сталь и т.д.). Расширять и активизировать использование сенсорных эталонов и представлений о цвете, оттенках, формах, фактурах, материалах в творческой деятельности.

Развивать познавательные процессы (внимание, память, мышление), умение наблюдать, всматриваться в явления мира, замечать их изменение. Активизировать и поддерживать проявление исследовательского поведения в отношении освоения средств выразительности видов и жанров искусства; замечать противоречия, проблемы, выдвигать предположения, участвовать в экспериментировании с различными материалами, инструментами (на доступном уровне).

Развивать эстетические способности (чувство формы, цвета пропорций, эстетической эмпатии и др.).

Развивать творческие способности в процессе восприятия объектов окружающей среды, произведений искусства и собственной изобразительной деятельности.

Обогащать представления и умения, способствующие созданию выразительного образа в собственной изобразительной деятельности и дифференцированному восприятию произведений изобразительного искусства, обогащать представления о разнообразии цветов и оттенков, продолжать учить созданию цвета и оттенков (стимулировать самостоятельный поиск получения оттенков). Обращать внимание на изменчивость цвета и природе в связи с климатическими и временными особенностями освещения и т.д.; развивать композиционные умения.

Активизация субъектных проявлений детей. Активизировать самостоятельность, инициативу, субъектные проявления и процессе освоения произведений изобразительного искусства и собственной изобразительной деятельности, восприятия эстетически привлекательных объектов. Активизировать желание детей высказывать собственные предпочтения, ассоциации, понимание художественного образа произведения и т.д. Развивать (на доступном уровне) у дошкольников рефлексию собственного опыта («Я чувствую...», «Я люблю заниматься...», Мне интересно узнать о...», «Я хотел бы научиться, посмотреть»). Поощрять отражение впечатлений, переживаний и ассоциаций в продуктивных видах деятельности, игре, речевом творчестве.

## Речевое развитие

### **Программное содержание образовательной деятельности по коррекции нарушения речи в старшем дошкольном возрасте (старшая и подготовительная группа)**

Основным в содержании логопедических занятий является совершенствование механизмов языкового уровня речевой деятельности. В качестве первостепенной задачи выдвигается формирование нормативного звукопроизношения и слухопроизносительных дифференцировок (параллельно, на материале коррегируемых звуков, осуществляется развитие фонематических представлений, лексико-грамматического строя и связной речи, психических процессов, мелкой и общей моторики).

### **Подготовительный этап логопедической работы**

#### **Формирование кинестетической и кинетической основы движений в процессе развития общей, ручной и артикуляторной моторики.**

Дальнейшее совершенствование двигательной сферы детей. Обучение их выполнению сложных двигательных программ.

Совершенствование кинестетической основы движений пальцев рук по словесной инструкции.

Развитие кинетической основы движений пальцев рук в процессе выполнения последовательно организованных движений и конструктивного праксиса. Формирование кинетической основы движений пальцев рук в процессе выполнения одновременно организованных движений, составляющих единый двигательный навык.



Совершенствование кинестетической основы артикуляторных движений и формирование нормативных артикуляторных уклада звуков.

Развитие кинестетической основы артикуляторных движений.

Совершенствование движений мимической мускулатуры по словесной инструкции.

Нормализация мышечного тонуса мимической и артикуляторной мускулатуры путем проведения дифференцированного логопедического массажа (преимущественно в работе с детьми, страдающими дизартрией, с учетом локализации поражения, характера и распределения нарушений мышечного тонуса).

Формирование мыслительных операций анализа, синтеза, сравнения, обобщения, классификации. Совершенствование основных компонентов мыслительной деятельности. Формирование логического мышления. Обучение умению рассуждать логически на основе обогащения детского опыта и развития представлений об окружающей действительности.

Обучение планированию деятельности и контролю ее при участии речи.

Развитие анализа, сравнения, способности выделять существенные признаки и мысленно обобщать их по принципу аналогии. Обучение детей активной поисковой деятельности. Обучение самостоятельному определению существенного признака для классификации на его основе. Формирование конкретных, родовых, видовых понятий и общих представлений различной степени обобщенности. Учить детей обобщать конкретные понятия с помощью родовых понятий, обобщать понятия через абстрактное родовое понятие, обобщать понятия через выделение признаков различия и сходства («Назови, какие бывают», «Назови одним словом», «Разложи картинки», «Сравни предметы» и т. п.). Обучение мысленному установлению связей, объединению предметов, их частей или признаков («Дополни до целого», «Сложи картинку»). Формирование умения устанавливать причинно-следственные зависимости.

#### **Формирование произвольного слухового и зрительного восприятия, внимания и памяти, зрительно-пространственных представлений**

Совершенствование навыка определения пространственных отношений (вверху, внизу, справа, слева, впереди, сзади), расположения предмета по отношению к себе. Обучение определению пространственного расположения между предметами. Обозначение пространственного расположения предметов словом. Обучение узнаванию контурных, перечеркнутых, наложенные друг на друга изображений. Обучение восприятию и узнаванию предметов, картинок по их наименованию (организация восприятия по слову).

Расширение объема зрительной, слуховой и слухоречевой памяти. Совершенствование процессов запоминания и воспроизведения (с использованием предметов, 5 - 6 предметных картинок, геометрических фигур, 4 - 5 неречевых звуков и слов).

#### **Формирование слухозрительного и слухомоторного взаимодействия в процессе восприятия и воспроизведения ритмических структур**

Обучение восприятию, оценке ритмов (до 5 ритмических сигналов) и их воспроизведению по речевой инструкции (без опоры на зрительное восприятие).

Формирование понятий: «длинное» и «короткое», «громкое» и «тихое» звучание, с использованием музыкальных инструментов. Обучение детей обозначению различных по длительности и громкости звучаний графическими знаками.

Обучение детей восприятию, оценке неакцентированных и акцентированных ритмических структур и их воспроизведению образцу и по речевой инструкции III ///; // ///; /-; -/; //- -; - - //; -/—I

(где / — громкий удар, - - тихий звук); (где — длинное звучание, - короткое звучание)

#### **Основной этап логопедической работы (постановка, автоматизация и дифференциация звука)**

## **Совершенствование движений артикуляторного аппарата, дыхательной и голосовой функций**

Развитие орального праксиса в процессе выполнения специальных артикуляторных упражнений. Отработка объема, силы, точности, координации произвольных артикуляторных движений. Формирование двигательной программы в процессе произвольного переключения от одного артикуляторного элемента к другому и при выполнении одновременно организованных движений.

Формирование и закрепление диафрагмального типа физиологического дыхания. Формирование речевого дыхания. Обучение умению выполнять спокойный, короткий вдох (не надувая щеки, не поднимая плечи) и плавный длительный выдох без речевого сопровождения (упражнения «Загони мяч в ворота», «Задуй свечу», «Снежинки» и др.) и с речевым сопровождением (на материале гласных звуков и их сочетаний, изолированных глухих шелевых согласных [Ф], [Х], [С], [Ш], [Щ], слогов с согласными звуками). Постепенное удлинение речевого выдоха при произнесении слов (сначала малослоговых, затем многослоговых, сначала с ударением на первый слог, затем с изменением места ударения). Постепенное удлинение речевого выдоха при распространении фразы (*Птицы. Птицы летят. Птицы летят высоко. Птицы летят высоко в небе. Птицы летят высоко в голубом небе*).

Совершенствование основных акустических характеристик голоса (сила, высота, тембр) в специальных голосовых упражнениях и самостоятельной речи.

## **Коррекция нарушений фонетической стороны речи**

Уточнение произношения гласных звуков и согласных раннего онтогенеза. Формирование правильной артикуляции отсутствующих или нарушенных в произношении согласных звуков позднего онтогенеза, их автоматизация и дифференциация в различных фонетических условиях (в работе с детьми, страдающими дизартрией, учитывается локализация поражения, характер нарушения мышечного тонуса).

Формирование умения осуществлять слуховую и слухопроизносительную дифференциацию не нарушенных в произношении звуков, а в дальнейшем — звуков, с которыми проводилась коррекционная работа.

Развитие простых форм фонематического анализа (выделение ударного гласного в начале слова, выделение звука в слове, определение последнего и первого звука в слове).

Совершенствование навыка фонематического анализа и синтеза звукосочетаний (типа АУ) и слов (типа УМ).

Совершенствование фонематических представлений.

Формирование способности осуществлять сложные формы фонематического анализа: определять местоположение звука в слове (начало, середина, конец);

Обучение детей осуществлению фонематического синтеза. Совершенствование фонематических представлений (по картинкам).

Знакомство детей с понятиями «слог» и «слово» (как часть слова). Формирование у детей: осознания принципа слоговой строения слова (на материале слов, произношение и написание которых совпадает); умения слышать гласные в слове, называть количество слогов, определять их последовательность; составлять слова из заданных слогов: двухсложные слова, состоящие из прямых открытых слогов (*лиса, Маша*), односложные слова (*сыр, дом*).

Совершенствование навыков воспроизведения слов различной звукослоговой структуры (изолированных и в условиях фонетического контекста) без стечения и с наличием одного стечения согласных звуков. Совершенствование навыков правильного воспроизведения звукослоговой структуры слов, предъявляемых изолированно и в контексте: двух- и трехслоговых слов с наличием нескольких стечений согласных звуков (*клуба, кружка, смуглый, спутник*,

*снежинка, крыжовник, отвертка*), четырехслоговых слов без стечения согласных звуков (*пуговица, кукуруза, паутина, поросенок, жаворонок, велосипед*).

Совершенствование навыка осознанного использования различных интонационных структур предложений в экспрессивной речи (в различных ситуациях общения, в театрализованных играх).

### **Развитие и совершенствование грамматических стереотипов словоизменения и словообразования в экспрессивной речи (проводится на материале коррегируемых звуков)**

Совершенствование навыков употребления форм единственного и множественного числа существительных мужского, женского и среднего рода в именительном падеже и косвенных падежах (без предлога и с предлогом). Закрепление правильного употребления в экспрессивной речи несклоняемых существительных.

Совершенствование навыков употребления глаголов в форме изъявительного наклонения единственного и множественного числа настоящего времени, форм рода и числа глаголов прошедшего времени, глаголов совершенного и несовершенного вида. Обучение правильному употреблению и различению в экспрессивной речи возвратных и невозвратных глаголов (*моет — моется, одевает — одевается, причесывает — причесывается*).

Совершенствование навыков согласования прилагательных с существительными мужского, женского и среднего рода единственного и множественного числа в именительном и косвенных падежах. Совершенствование навыков употребления словосочетаний, включающих количественное числительное (*два и пять*) и существительное.

Совершенствование навыков различения в экспрессивной речи предлогов *за — перед, за -у, под — из-под, за — из-за, около — перед, из-за — из-под* и предлогов со значением местоположения и направления действия.

Обучение детей правильному употреблению существительных, образованных с помощью непродуктивных суффиксов (*-ниц, -инк-, -ник, -ин-; -ц-, -щ-, -ец-*). Совершенствование навыка дифференциации в экспрессивной речи существительных, образованных с помощью уменьшительно-ласкательных суффиксов и суффиксов со значением «очень большой».

Совершенствование навыков употребления глаголов, образованных с помощью приставок (*в-, вы-, на-, при-, с-, у-, под-, от-, за-, по-, , пре-, до-*).

Совершенствование навыков употребления притяжательных прилагательных, образованных с помощью суффиксов *-ин-, -и-* (без чередования) и относительных прилагательных с суффиксами (*-ое-, -ев-, -н-, -ан-, -енн-*). Обучение правильному употреблению притяжательных прилагательных с суффиксом *-и-* (с чередованием): *волк — волчий, заяц — заячий, медведь — медвежий*. Обучение детей употреблению качественных прилагательных, образованных с помощью суффиксов *-ив-, -чив-, -лив-, -оват-, -еньк-* (*красивый, улыбчивый, дождливый, хитроватый, беленький*). Обучение употреблению сравнительной степени прилагательных, образованных синтетическим (при помощи суффиксов *-ее (-ей), -е:* *белее, белей, выше*).

Обучение детей подбору однокоренных слов (*зима — зимний, зимовье, перезимовать, зимующие, зимушка*).

Обучение детей образованию сложных слов (*снегопад, мясорубка, черноглазый, остроумный*).

### **Формирование предметного, предикативного и адъективного словаря экспрессивной речи (проводится на материале коррегируемых звуков)**

Совершенствование словаря экспрессивной речи, уточнение значения слов, обозначающих названия предметов, действий, состояний, признаков, свойств и качеств. Семантизация лексики (раскрытие смысловой стороны слова с опорой на наглядность). Закрепление в словаре экспрессивной речи числительных: *один, два, три, четыре, пять, шесть, семь, восемь, девять, десять*.

Обучение детей умению подбирать слова с противоположным (сильный — *слабый*, *стоять* — *бежать*, *далеко* — *близко*) и сходным (*веселый* — *радостный*, *прыгать* — *скакать*, *грустно* — *печально*) значением.

Обучение детей использованию слов, обозначающих материал (*дерево*, *металл*, *стекло*, *ткань*, *пластмасса*, *резина*).

Обучение детей осмыслению образных выражений в загадках, объяснению смысла поговорок.

Формирование у детей умения употреблять слова, обозначающие личностные характеристики (*честный*, *честность*, *скромный*, *скромность*, *хитрый*, *хитрость*, *ленивый*, *лень*); с эмотивным значением (*радостный*, *равнодушный*, *горе*, *ухмыляться*); многозначные слова (*ножка стула* — *ножка гриба*, *ушко ребенка* — *ушко иголки*, *песчаная коса* — *длинная коса у девочки*).

Совершенствование навыка, осознанного употребления слов и словосочетаний в соответствии с контекстом высказывания.

### **Формирование синтаксической структуры предложения (проводится на материале корректируемых звуков)**

Развитие навыка правильно строить простые распространенные предложения, предложения с однородными членами, простейшие виды сложносочиненных.

### **Формирование связной речи (проводится на материале корректируемых звуков)**

Развитие навыков составления описательных рассказов (по игрушкам, картинам, на темы из личного опыта).

Обучение составлению различных типов текстов (описание, повествование, с элементами рассуждения) с соблюдением цельности и связности высказывания. Формирование умения четко выстраивать сюжетную линию.

### **Предпосылки к обучению грамоте (проводится на материале корректируемых звуков)**

Формирование мотивации к учебной деятельности. Знакомство с понятием «предложение». Обучение составлению графических схем слогов, слов. Развитие языкового анализа и синтеза.

Знакомство с печатными буквами А, У, М, О, П, Т, К, Э. Н. Х, Ы, Ф. Б, Д, Г, В, Л, И, С, З, Ш, Ж, Щ, Р, Ц, Ч (без употребления алфавитных названий). Обучение графическому начертанию печатных букв.

Социально-коммуникативное развитие.

## **Программное содержание образовательной деятельности «Экономическое воспитание дошкольников: формирование предпосылок финансовой грамотности» для старшей и подготовительной группы**

### **Труд и продукт труда (товар)**

Свободная самостоятельная деятельность детей

Художественно-эстетическое развитие

Самостоятельная деятельность детей в центрах активности

Совместная партнерская деятельность взрослого с детьми

Подвижная игра «Выбор профессии»

Обсуждение сказки К.Д. Ушинского «Два плуга»

Выразительное чтение стихотворений о труде и профессиях

Беседа о труде

Загадки о труде и профессиях

Игра «Какие ошибки допустил художник?»

### **Деньги и цена (стоимость)**

Свободная самостоятельная деятельность детей

Художественно-эстетическое развитие

Самостоятельная деятельность детей в центрах активности

Совместная партнерская деятельность взрослого с детьми  
 Викторина для детей «О какой сказке идет речь?»  
 Интерактивное занятие по мотивам сказки «Приключение монетки»  
 Пословицы и поговорки о деньгах  
 Обсуждение сказки Б.В. Минина «Доверчивый Зайчик»  
 Обсуждение сказки Т.В. Грековой «Клад»  
 Обсуждение сказки Б.В. Минина «Муравьи и старый горшочек»  
 Кукольный спектакль «Как Зайчика бережливости научили»  
 Беседа «В общем о деньгах»  
 Беседа «Откуда берутся деньги и на что тратятся?»  
 Беседа «История денег в России»  
 Решение арифметических задач

#### **Реклама: правда и ложь, разум и чувства, желания и возможности**

Свободная самостоятельная деятельность детей  
 Художественно-эстетическое развитие  
 Самостоятельная деятельность детей в центрах активности  
 Совместная партнерская деятельность взрослого с детьми  
 Викторина для детей «О какой сказке идет речь?»  
 Спектакль «Приключения Копеечки»  
 Сюжетно-ролевая игра «Пиццерия для всей семьи»  
 Обсуждение сказки Г. Х. Андерсена «Новое платье короля»  
 Беседа о рекламе

#### **Полезные экономические навыки и привычки в быту**

Свободная самостоятельная деятельность детей  
 Художественно-эстетическое развитие  
 Самостоятельная деятельность детей в центрах активности  
 Совместная партнерская деятельность взрослого с детьми  
 Игра-эстафета «хорошо» — «плохо»  
 Обсуждение рассказа Н. Носова «Заплатка»  
 Обсуждение сказки К. И. Чуковского «Федорино горе»  
 Обсуждение смысла пословиц и поговорок  
 Выразительное чтение стихов о бережливости и труде  
 Мини-беседа «Полезные экономические навыки и привычки в быту»  
 Праздник «Мы — бережливые»

## **3. Организационный раздел**

### **3.1. Обязательная часть ОП ДО ГБДОУ - ФОП**

#### **Психолого-педагогические условия реализации ФОП.**

Успешная реализация ФОП обеспечивается следующими психолого-педагогическими условиями:

1) признание детства как уникального периода в становлении человека, понимание неповторимости личности каждого ребёнка, принятие воспитанника таким, какой он есть, со всеми его индивидуальными проявлениями; проявление уважения к развивающейся личности, как высшей ценности, поддержка уверенности в собственных возможностях и способностях у каждого воспитанника;

2) решение образовательных задач с использованием как новых форм организации процесса образования (проектная деятельность, образовательная ситуация, образовательное событие, обогащенные игры детей в центрах активности, проблемно-обучающие ситуации в рамках интеграции образовательных областей и другое), так и традиционных (фронтальные, подгрупповые, индивидуальные занятия). При этом занятие рассматривается как дело,

занимательное и интересное детям, развивающее их; деятельность, направленная на освоение детьми одной или нескольких образовательных областей, или их интеграцию с использованием разнообразных педагогически обоснованных форм и методов работы, выбор которых осуществляется педагогом;

3) обеспечение преемственности содержания и форм организации образовательного процесса в ГБДОУ, в том числе дошкольного и начального общего уровней образования (опора на опыт детей, накопленный на предыдущих этапах развития, изменение форм и методов образовательной работы, ориентация на стратегический приоритет непрерывного образования – формирование умения учиться);

4) учёт специфики возрастного и индивидуального психофизического развития обучающихся (использование форм и методов, соответствующих возрастным особенностям детей; видов деятельности, специфических для каждого возрастного периода, социальной ситуации развития);

5) создание развивающей и эмоционально комфортной для ребёнка образовательной среды, способствующей эмоционально-ценностному, социально-личностному, познавательному, эстетическому развитию ребёнка и сохранению его индивидуальности, в которой ребёнок реализует право на свободу выбора деятельности, партнера, средств и прочее;

б) построение образовательной деятельности на основе взаимодействия взрослых с детьми, ориентированного на интересы и возможности каждого ребёнка и учитывающего социальную ситуацию его развития;

7) индивидуализация образования (в том числе поддержка ребёнка, построение его образовательной траектории) и оптимизация работы с группой детей, основанные на результатах педагогической диагностики (мониторинга);

8) оказание ранней коррекционной помощи детям с ООП, в том числе с ОВЗ на основе специальных психолого-педагогических подходов, методов, способов общения и условий, способствующих получению ДО, социальному развитию этих детей, в том числе посредством организации инклюзивного образования;

9) совершенствование образовательной работы на основе результатов выявления запросов родительского и профессионального сообщества;

10) психологическая, педагогическая и методическая помощь и поддержка, консультирование родителей (законных представителей) в вопросах обучения, воспитания и развития детей, охраны и укрепления их здоровья;

11) вовлечение родителей (законных представителей) в процесс реализации образовательной программы и построение отношений сотрудничества в соответствии с образовательными потребностями и возможностями семьи обучающихся;

12) формирование и развитие профессиональной компетентности педагогов, психолого-педагогического просвещения родителей (законных представителей) обучающихся;

13) непрерывное психолого-педагогическое сопровождение участников образовательных отношений в процессе реализации ФОП в ГБДОУ, обеспечение вариативности его содержания, направлений и форм, согласно запросам родительского и профессионального сообществ;

14) взаимодействие с различными социальными институтами (сферы образования, культуры, физкультуры и спорта, другими социально-воспитательными субъектами открытой образовательной системы), использование форм и методов взаимодействия, востребованных современной педагогической практикой и семьей, участие всех сторон взаимодействия в совместной социально-значимой деятельности;

15) использование широких возможностей социальной среды, социума как дополнительного средства развития личности, совершенствования процесса её социализации;

16) предоставление информации о ФОП семье, заинтересованным лицам, вовлеченным в ОД, а также широкой общественности;

17) обеспечение возможностей для обсуждения ФОП, поиска, использования материалов, обеспечивающих её реализацию, в том числе в информационной среде.

**Особенности организации развивающей предметно-пространственной среды.**

РППС рассматривается как часть образовательной среды и фактор, обогащающий развитие детей. РППС подготовительной группы №5 выступает основой для разнообразной, разносторонне развивающей, содержательной и привлекательной для каждого ребёнка деятельности.

РППС включает организованное пространство, материалы, оборудование, электронные образовательные ресурсы и средства обучения и воспитания, охраны и укрепления здоровья детей дошкольного возраста, материалы для организации самостоятельной творческой деятельности детей. РППС создает возможности для учёта особенностей, возможностей и интересов детей, коррекции недостатков их развития.

ФОП не выдвигает жестких требований к организации РППС в группе и оставляет за право самостоятельного проектирования РППС. В соответствии с ФГОС ДО возможны разные варианты создания РППС при условии учёта целей и принципов ОП ДО ГБДОУ, возрастной и гендерной специфики для реализации образовательной программы.

РППС группы №5 создается как единое пространство, все компоненты которого, как в помещении, так и вне его, согласуются между собой по содержанию, масштабу, художественному решению.

При проектировании РППС группы учтено:

местные этнопсихологические, социокультурные, культурно-исторические и природно-климатические условия, в которых находится ГБДОУ;

возраст, уровень развития детей и особенности их деятельности, содержание образования; возможности и потребности участников ОП (всех участников образовательного процесса).

С учётом возможности реализации ОП ДО ГБДОУ в различных организационных моделях и формах РППС соответствует:

требованиям ФГОС ДО и ФОП ДО;

материально-техническим и медико-социальным условиям пребывания детей в группе; возрастным особенностям детей;

воспитывающему характеру обучения детей в группе;

требованиям безопасности и надежности.

РППС соответствует целостности образовательного процесса и включено необходимое для реализации содержания каждого из направлений развития и образования детей согласно ФГОС ДО.

РППС подготовительной группы №5 обеспечивает возможность реализации разных видов индивидуальной и коллективной деятельности: игровой, коммуникативной, познавательно-исследовательской, двигательной, продуктивной и прочее. в соответствии с потребностями каждого возрастного этапа детей, охраны и укрепления их здоровья, возможностями учёта особенностей и коррекции недостатков их развития.

В соответствии с ФГОС ДО РППС содержательно-насыщенная; трансформируемая; полифункциональная; доступная; безопасная.

РППС в группе №5 обеспечивает условия для эмоционального благополучия детей и комфортной работы педагогических и учебно-вспомогательных сотрудников.

В подготовительной созданы условия для информатизации образовательного процесса. В оснащении РППС использованы элементы цифровой образовательной среды.

РППС подготовительной группы №5 на 2023-24 учебный год см ПРИЛОЖЕНИЕ

### **Материально-техническое обеспечение Федеральной программы, обеспеченность методическими материалами и средствами обучения и воспитания.**

В подготовительной группе №5 созданы материально-технические условия, обеспечивающие:

1) возможность достижения обучающимися планируемых результатов освоения Федеральной программы;

2) выполнение группе требований санитарно-эпидемиологических правил и гигиенических нормативов, содержащихся в СП 2.4.3648-20, СанПиН 2.3/2.4.3590-20 «Санитарно-эпидемиологические требования к организации общественного питания населения», утверждённых постановлением Главного государственного санитарного врача Российской Федерации от 27 октября 2020 г. № 32 (зарегистрировано Министерством юстиции Российской Федерации 11 ноября 2020 г., регистрационный № 60833), действующим до 1 января 2027 года (далее – СанПиН 2.3/2.4.3590-20), СанПиН 1.2.3685-21:

- помещениям, их оборудованию и содержанию;
- естественному и искусственному освещению помещений;
- отоплению и вентиляции;
- водоснабжению и канализации;
- организации питания;
- медицинскому обеспечению;
- приему детей в организации, осуществляющих образовательную деятельность;
- организации режима дня;
- организации физического воспитания;
- личной гигиене персонала;

3) выполнение группе требований пожарной безопасности и электробезопасности;

4) выполнение требований по охране здоровья обучающихся и охране труда работников группы;

5) возможность для беспрепятственного доступа обучающихся с ОВЗ

Группа №5 оснащена набором оборудования для различных видов детской деятельности

Группа имеет необходимое оснащение и оборудование для всех видов воспитательной и образовательной деятельности обучающихся.

1) помещения для занятий и проектов, обеспечивающие образование детей через игру, общение, познавательную-исследовательскую деятельность и другие формы активности ребёнка с участием взрослых, и других детей;

2) оснащение РППС, включающей средства обучения и воспитания, подобранные в соответствии с возрастными и индивидуальными особенностями детей дошкольного возраста, содержания ФОП;

3) мебель, техническое оборудование, спортивный и хозяйственный инвентарь, инвентарь для художественного, театрального, музыкального творчества, музыкальные инструменты;

ФОП предусмотрено также использование группе № 5 технического и мультимедийного сопровождение деятельности средств обучения и воспитания, а так же спортивных, музыкальных, пособий и игр.

## **Примерный перечень литературных, музыкальных, художественных, анимационных произведений для реализации ФОП.**

### **От 6 до 7 лет.**

Малые формы фольклора. Загадки, небылицы, дразнилки, считалки, пословицы, поговорки, заклички, народные песенки, прибаутки, скороговорки.

Русские народные сказки. «Василиса Прекрасная» (из сборника А.Н. Афанасьева); «Вежливый Кот-воркот» (обработано М. Булатова); «Иван Царевич и Серый Волк» (обработано А.Н. Толстого); «Зимовье зверей» (обработано А.Н. Толстого); «Кошечка Бессмертная» (2 варианта) (из сборника А.Н. Афанасьева); «Рифмы» (авторизованный пересказ Б.В. Шергина); «Семь Симеонов – семь работников» (обработано И.В. Карнаухова); «Солдатская загадка» (из сборника А.Н. Афанасьева); «У страха глаза велики» (обработано О.И. Капицы); «Хвосты» (обработано О.И. Капицы).

Былины. «Садко» (пересказ И.В. Карнаухова/ запись П.Н. Рыбникова); «Добрыня и Змей» (обработано Н.П. Колпаковой/ пересказ И.В. Карнаухова); «Илья Муромец и Соловей-Разбойник» (обработано А.Ф. Гильфердинга/ пересказ И.В. Карнаухова).



Сказки народов мира. «Айога», нанайск., обраб. Д. Нагишкина; «Беляночка и Розочка», нем. из сказок Бр. Гримм, пересказ А.К. Покровской; «Самый красивый наряд на свете», пер. с япон. В. Марковой; «Голубая птица», туркм. обраб. А. Александровой и М. Туберовского; «Кот в сапогах» (пер. с франц. Т. Габбе), «Волшебница» (пер. с франц. И.С. Тургенева), «Мальчик с пальчик» (пер. с франц. Б.А. Дехтерёва), «Золушка» (пер. с франц. Т. Габбе) из сказок Перро Ш.

Произведения поэтов и писателей России.

Поэзия. Аким Я.Л. «Мой верный чиж»; Бальмонт К.Д. «Снежинка»; Благинина Е.А. «Шинель», «Одуванчик», «Наш дедушка» (по выбору); Бунин И.А. «Листопад»; Владимиров Ю.Д. «Чудаки»; Гамзатов Р.Г. «Мой дедушка» (перевод с аварского языка Я. Козловского), Городецкий С.М. «Весенняя песенка»; Есенин С.А. «Поёт зима, аукает...», «Пороша»; Жуковский В.А. «Жаворонок»; Левин В.А. «Зелёная история»; Маршак С.Я. «Рассказ о неизвестном герое»; Маяковский В.В. «Эта книжечка моя, про моря и про маяк»; Моравская М. «Апельсинные корки»; Мошкова Э.Э. «Добежали до вечера», «Хитрые старушки»; Никитин И.С. «Встреча зимы»; Орлов В.Н. «Дом под крышей голубой»; Плячковский М.С. «Настоящий друг»; Пушкин А.С. «Зимний вечер», «Унылая пора! Очей очарованье!..» («Осень»), «Зимнее утро» (по выбору); Рубцов Н.М. «Про зайца»; Сапгир Г.В. «Считалки», «Скороговорки», «Людоед и принцесса, или Всё наоборот» (по выбору); Серова Е.В. «Новогоднее»; Соловьёва П.С. «Подснежник», «Ночь и день»; Степанов В.А. «Что мы Родиной зовём?»; Токмакова И.П. «Мне грустно», «Куда в машинах снег везут» (по выбору); Тютчев Ф.И. «Чародейкою зимою...», «Весенняя гроза»; Успенский Э.Н. «Память»; Чёрный С. «На коньках», «Волшебник» (по выбору).

Проза. Алексеев С.П. «Первый ночной таран»; Бианки В.В. «Тайна ночного леса»; Воробьёв Е.З. «Обрывок провода»; Воскобойников В.М. «Когда Александр Пушкин был маленьким»; Житков Б.С. «Морские истории» (1-2 рассказа по выбору); Зощенко М.М. «Рассказы о Лёле и Миньке» (1-2 рассказа по выбору); Коваль Ю.И. «Русачок-травник», «Стожок», «Алый» (по выбору); Куприн А.И. «Слон»; Мартынова К., Василиади О. «Ёлка, кот и Новый год»; Носов Н.Н. «Заплатка», «Огурцы», «Мишкина каша» (по выбору); Митяев А.В. «Мешок овсянки»; Погодин Р.П. «Жаба», «Шутка» (по выбору); Пришвин М.М. «Лисичкин хлеб», «Изобретатель» (по выбору); Ракитина Е. «Приключения новогодних игрушек», «Серёжик» (по выбору); Раскин А.Б. «Как папа был маленьким» (1-2 рассказа по выбору); Сладков Н.И. «Хитрющий зайчишка», «Синичка необыкновенная», «Почему ноябрь пегий» (по выбору); Соколов-Микитов И.С. «Листопадничек»; Толстой Л.Н. «Филипок», «Лев и собачка», «Прыжок», «Акула», «Пожарные собаки» (1-2 рассказа по выбору); Фадеева О. «Мне письмо!»; Чаплина В.В. «Кинули»; Шим Э.Ю. «Хлеб растёт».

Литературные сказки. Гайдар А.П. «Сказка о Военной тайне, о Мальчише-Кибальчише и его твёрдом слове»; Гаршин В.М. «Лягушка-путешественница»; Козлов С.Г. «Как Ёжик с Медвежонком звёзды протирали»; Маршак С.Я. «Двенадцать месяцев»; Паустовский К.Г. «Тёплый хлеб», «Дремучий медведь» (по выбору); Ремизов А.М. «Гуси-лебеди», «Хлебный голос»; Скребицкий Г.А. «Всяк по-своему»; Соколов-Микитов И.С. «Соль Земли».

Произведения поэтов и писателей разных стран.

Поэзия. Брехт Б. «Зимний вечер через форточку» (пер. с нем. К. Орешина); Дриз О.О. «Как сделать утро волшебным» (пер. с евр. Т. Спендиаровой); Лир Э. «Лимерики» (пер. с англ. Г. Кружкова); Станчев Л. «Осенняя гамма» (пер. с болг. И.П. Токмаковой); Стивенсон Р.Л. «Вычитанные страны» (пер. с англ. Вл.Ф. Ходасевича).

Литературные сказки. Сказки-повести (для длительного чтения). Андерсен Г.Х. «Оле-Лукойе» (пер. с датск. А. Ганзен), «Соловей» (пер. с датск. А. Ганзен, пересказ Т. Габбе и А. Любарской), «Стойкий оловянный солдатик» (пер. с датск. А. Ганзен, пересказ Т. Габбе и А. Любарской), «Снежная Королева» (пер. с датск. А. Ганзен), «Русалочка» (пер. с датск. А. Ганзен) (1-2 сказки по выбору); Гофман Э.Т.А. «Щелкунчик и мышинный Король» (пер. с нем. И. Татариновой); Киплинг Дж. Р. «Маугли» (пер. с англ. Н. Дарузес/И. Шустовой), «Кошка, которая гуляла сама по себе» (пер. с англ. К.И. Чуковского/Н. Дарузес); Кэрролл Л. «Алиса в стране чудес» (пер. с англ. Н. Демуровой, Г. Кружкова, А. Боченкова, стихи в пер. С.Я. Маршака, Д. Орловской, О. Седаковой); Линдгрэн А. «Три повести о Малыше и Карлсоне» (пер. со шведск. Л.З. Лунгиной);

Нурдквист С. «История о том, как Финдус потерялся, когда был маленьким»; Поттер Б. «Сказка про Джеммайму Нырнивлужу» (пер. с англ. И.П. Токмаковой); Родари Дж. «Путешествие Голубой Стрелы» (пер. с итал. Ю. Ермаченко); Топпелиус С. «Три ржаных колоска» (пер. со шведск. А. Любарской); Эме М. «Краски» (пер. с франц. И. Кузнецовой); Янссон Т. «Шляпа волшебника» (пер. со шведск. языка В.А. Смирнова/Л. Брауде).

### **Примерный перечень музыкальных произведений.**

#### **От 6 лет до 7 лет.**

Слушание. «Колыбельная», муз. В. Моцарта; «Осень» (из цикла «Времена года» А. Вивальди); «Октябрь» (из цикла «Времена года» П. Чайковского); «Детская полька», муз. М. Глинки; «Море», «Белка», муз. Н. Римского-Корсакова (из оперы «Сказка о царе Салтане»); «Итальянская полька», муз. С. Рахманинова; «Танец с саблями», муз. А. Хачатуряна; «Пляска птиц», муз. Н. Римского-Корсакова (из оперы «Снегурочка»); «Рассвет на Москве-реке», муз. М. Мусоргского (вступление к опере «Хованщина»).

#### Пение.

Упражнения на развитие слуха и голоса. «Бубенчики», «Наш дом», «Дудка», «Кукушечка», муз. Е. Тиличевой, сл. М. Долинова; «В школу», муз. Е. Тиличевой, сл. М. Долинова; «Котенок», «Колыбельная», «Горошина», муз. В. Карасевой; «Качели», муз. Е. Тиличевой, сл. М. Долинова.

Песни. «Листопад», муз. Т. Попатенко, сл. Е. Авдиенко; «Здравствуй, Родина моя!», муз. Ю. Чичкова, сл. К. Ибряева; «Зимняя песенка», муз. М. Красева, сл. С. Вышеславцевой; «Ёлка», муз. Е. Тиличевой, сл. Е. Шмановой; сл. З. Петровой; «Самая хорошая», муз. В. Иванникова, сл. О. Фадеевой; «Хорошо у нас в саду», муз. В. Герчик, сл. А. Пришельца; «Новогодний хоровод», муз. Т. Попатенко; «Новогодняя хороводная», муз. С. Шнайдера; «Песенка про бабушку», муз. М. Парцхаладзе; «До свиданья, детский сад», муз. Ю. Слонова, сл. В. Малкова; «Мы теперь ученики», муз. Г. Струве; «Праздник Победы», муз. М. Парцхаладзе; «Песня о Москве», муз. Г. Свиридова.

Песенное творчество. «Веселая песенка», муз. Г. Струве, сл. В. Викторова; «Плясовая», муз. Т. Ломовой; «Весной», муз. Г. Зингера.

#### Музыкально-ритмические движения

Упражнения. «Марш», муз. М. Робера; «Бег», «Цветные флажки», муз. Е. Тиличевой; «Кто лучше скачет?», «Шагают девочки и мальчики», муз. В. Золотарева; поднимай и скрещивай флажки («Этюд», муз. К. Гуритта); полоскать платочки: «Ой, утушка луговая», рус. нар. мелодия, обраб. Т. Ломовой; «Упражнение с кубиками», муз. С. Соснина.

Этюды. «Медведи пляшут», муз. М. Красева; Показывай направление («Марш», муз. Д. Кабалевского); каждая пара пляшет по-своему («Ах ты, береза», рус. нар. мелодия); «Попрыгунья», «Лягушки и аисты», муз. В. Витлина.

Танцы и пляски. «Задорный танец», муз. В. Золотарева; «Полька», муз. В. Косенко; «Вальс», муз. Е. Макарова; «Яблочко», муз. Р. Глиэра (из балета «Красный мак»); «Прялица», рус. нар. мелодия, обраб. Т. Ломовой; «Сударушка», рус. нар. мелодия, обраб. Ю. Слонова.

Характерные танцы. «Танец снежинок», муз. А. Жилина; «Выход к пляске медвежат», муз. М. Красева; «Матрешки», муз. Ю. Слонова, сл. Л. Некрасовой.

Хороводы. «Выйду ль я на реченьку», рус. нар. песня, обраб. В. Иванникова; «На горе-то калина», рус. нар. мелодия, обраб. А. Новикова.

#### Музыкальные игры.

Игры. «Кот и мыши», муз. Т. Ломовой; «Кто скорей?», муз. М. Шварца; «Игра с погремушками», муз. Ф. Шуберта «Экоссез»; «Поездка», «Пастух и козлята», рус. нар. песня, обраб. В. Трутовского.

Игры с пением. «Плетень», рус. нар. мелодия «Сеяли девушки», обр. И. Кишко; «Узнай по голосу», муз. В. Ребикова («Пьеса»); «Теремок», рус. нар. песня; «Метелица», «Ой, вставала я ранешенько», рус. нар. песни; «Ищи», муз. Т. Ломовой; «Со вьюном я хожу», рус. нар. песня, обраб. А. Гречанинова; «Савка и Гришка», белорус. нар. песня.

Музыкально-дидактические игры.

Развитие звуковысотного слуха. «Три поросенка», «Подумай, отгадай», «Звуки разные бывают», «Веселые Петрушки».

Развитие чувства ритма. «Прогулка в парк», «Выполни задание», «Определи по ритму». Развитие тембрового слуха. «Угадай, на чем играю», «Рассказ музыкального инструмента», «Музыкальный домик».

Развитие диатонического слуха. «Громко-тихо запоем», «Звенящие колокольчики, ищи».

Развитие восприятия музыки. «На лугу», «Песня – танец – марш», «Времена года», «Наши любимые произведения».

Развитие музыкальной памяти. «Назови композитора», «Угадай песню», «Повтори мелодию», «Узнай произведение».

Инсценировки и музыкальные спектакли. «Как у наших у ворот», рус. нар. мелодия, обр. В. Агафонникова; «Как на тоненький ледок», рус. нар. песня; «На зеленом лугу», рус. нар. мелодия; «Зайка, выходи», рус. нар. песня, обраб. Е. Тиличевой; «Золушка», авт. Т. Коренева, «Мухоморок» (опера-игра по мотивам сказки К. Чуковского), муз. М. Красева.

Развитие танцевально-игрового творчества. «Полька», муз. Ю. Чичкова; «Хожу я по улице», рус. нар. песня, обраб. А. Б. Дюбюк; «Зимний праздник», муз. М. Старокадомского; «Вальс», муз. Е. Макарова; «Тачанка», муз. К. Листова; «Два петуха», муз. С. Разоренова; «Вышли куклы танцевать», муз. В. Витлина; «Полька», латв. нар. мелодия, обраб. А. Жилинского; «Русский перепляс», рус. нар. песня, обраб. К. Волкова.

Игра на детских музыкальных инструментах. «Бубенчики», «Гармошка», муз. Е. Тиличевой, сл. М. Долинова; «Наш оркестр», муз. Е. Тиличевой, сл. Ю. Островского «На зеленом лугу», «Во саду ли, в огороде», «Сорока-сорока», рус. нар. мелодии; «Белка» (отрывок из оперы «Сказка о царе Салтане», муз. Н. Римского-Корсакова); «Я на горку шла», «Во поле береза стояла», рус. нар. песни; «К нам гости пришли», муз. А. Александрова; «Вальс», муз. Е. Тиличевой.

## **Примерный перечень произведений изобразительного искусства.**

### **От 6 до 7 лет.**

Иллюстрации, репродукции картин: И.И. Левитан «Золотая осень», «Осенний день. Сокольники», «Стога», «Март», «Весна. Большая вода»; В.М. Васнецов «Аленушка», «Богатыри», «Иван – царевич на Сером волке», «Гусляры»; Ф.А. Васильев «Перед дождем»; В.Д. Поленов «Золотая осень»; И.Ф. Хруцкий «Цветы и плоды»; И.И. Шишкин, К.А. Савицкий «Утро в сосновом лесу», И.И. Шишкин «Рожь»; А.И. Куинджи «Березовая роща»; А.А. Пластов «Летом», «Сенокос»; И.С. Остроухов «Золотая осень», З.Е. Серебрякова «За завтраком»; В.А. Серов «Девочка с персиками»; А.С. Степанов «Катание на Масленицу»; И.Э. Грабарь «Зимнее утро»; Ю.Кугач «Накануне праздника»; А.К. Саврасов «Грачи прилетели», «Ранняя весна»; К.Ф. Юон «Мартовское солнце»; К.С. Петров – Водкин «Утренний натюрморт»; К.Е. Маковский «Дети, бегущие от грозы», «Портрет детей художника»; И.И. Ершов «Ксения читает сказки куклам»; М.А. Врубель «Царевна-Лебедь».

Иллюстрации к книгам: И.Я. Билибин «Марья Моревна», «Сказка о царе Салтане», «Сказке о рыбаке и рыбке»; Л.В. Владимирский к книге А.Н. Толстой «Приключения Буратино, или Золотой ключик»; Е.М. Рачев «Терем-теремок».

## **Примерный перечень анимационных произведений.**

В перечень входят анимационные произведения для совместного семейного просмотра, бесед и обсуждений, использования их элементов в образовательном процессе в качестве иллюстраций природных, социальных и психологических явлений, норм и правил конструктивного взаимодействия, проявлений сопереживания и взаимопомощи; расширения эмоционального опыта ребёнка, формирования у него эмпатии и ценностного отношения к окружающему миру.

Полнометражные анимационные фильмы рекомендуются только для семейного просмотра и не могут быть включены в образовательный процесс ГБДОУ. Время просмотра ребёнком цифрового и медиа контента должно регулироваться родителями (законными представителями) и соответствовать его возрастным возможностям. Некоторые анимационные произведения требуют особого внимания к эмоциональному состоянию ребёнка и не рекомендуются к просмотру без обсуждения со взрослым переживаний ребёнка. Ряд фильмов содержат серию образцов социально неодобряемых сценариев поведения на протяжении длительного экранного времени, что требует предварительного и последующего обсуждения с детьми.

Выбор цифрового контента, медиа продукции, в том числе анимационных фильмов, должен осуществляться в соответствии с нормами, регулирующими защиту детей от информации, причиняющей вред здоровью и развитию детей в Российской Федерации.

**Для детей дошкольного возраста (с пяти лет).**

Анимационный сериал «Тима и Тома», студия «Рики», реж. А.Борисова, А. Жидков, О. Мусин, А. Бахурин и другие, 2015.

Фильм «Паровозик из Ромашкова», студия Союзмультфильм, реж. В. Дегтярев, 1967.

Фильм «Как львенок и черепаха пели песню», студия Союзмультфильм, режиссер И. Ковалевская, 1974.

Фильм «Мама для мамонтенка», студия «Союзмультфильм», режиссер О. Чуркин, 1981.

Фильм «Катерок», студия «Союзмультфильм», режиссёр И. Ковалевская, 1970.

Фильм «Мешок яблок», студия «Союзмультфильм», режиссер В. Бордзиловский, 1974.

Фильм «Крошка енот», ТО «Экран», режиссер О. Чуркин, 1974.

Фильм «Гадкий утенок», студия «Союзмультфильм», режиссер В. Дегтярев.

Фильм «Котенок по имени Гав», студия Союзмультфильм, режиссер Л. Атаманов.

Фильм «Маугли», студия «Союзмультфильм», режиссер Р. Давыдов, 1971.

Фильм «Кот Леопольд», студия «Экран», режиссер А. Резников, 1975 – 1987.

Фильм «Рикки-Тикки-Тави», студия «Союзмультфильм», режиссер А. Снежко-Блоцкой, 1965.

Фильм «Дюймовочка», студия «Союзмультфильм», режиссер Л. Амальрик, 1964.

Фильм «Пластилиновая ворона», ТО «Экран», режиссер А. Татарский, 1981.

Фильм «Каникулы Бонифация», студия «Союзмультфильм», режиссер Ф. Хитрук, 1965.

Фильм «Последний лепесток», студия «Союзмультфильм», режиссер Р. Качанов, 1977.

Фильм «Умка» и «Умка ищет друга», студия «Союзмультфильм», режиссер В. Попов, В. Пекарь, 1969, 1970.

Фильм «Умка на ёлке», студия «Союзмультфильм», режиссер А. Воробьев, 2019.

Фильм «Сладкая сказка», студия Союзмультфильм, режиссер В. Дегтярев, 1970.

Цикл фильмов «Чебурашка и крокодил Гена», студия «Союзмультфильм», режиссер Р. Качанов, 1969-1983.

Цикл фильмов «38 попугаев», студия «Союзмультфильм», режиссер И.У. Фимцев, 1976-91.

Цикл фильмов «Винни-Пух», студия «Союзмультфильм», режиссер Ф. Хитрук, 1969 – 1972.

Фильм «Серая шейка», студия «Союзмультфильм», режиссер Л. Амальрик, В. Полковников, 1948.

Фильм «Золушка», студия «Союзмультфильм», режиссер И. Аксенчук, 1979.

Фильм «Новогодняя сказка», студия «Союзмультфильм», режиссер В. Дегтярев, 1972.

Фильм «Серебряное копытце», студия Союзмультфильм, режиссер Г. Сокольский, 1977.

Фильм «Щелкунчик», студия «Союзмультфильм», режиссер Б. Степанцев, 1973.

Фильм «Гуси-лебеди», студия Союзмультфильм, режиссеры И. Иванов-Вано, А. Снежко-Блоцкая, 1949.

Цикл фильмов «Приключение Незнайки и его друзей», студия «ТО Экран», режиссер коллектив авторов, 1971-1973.

33.4.2. Для детей старшего дошкольного возраста (6-7 лет).

Фильм «Малыш и Карлсон», студия «Союзмультфильм», режиссер Б. Степанцев, 1969.

Фильм «Лягушка-путешественница», студия «Союзмультфильм», режиссеры В. Котеночкин, А. Трусов, 1965.

Фильм «Варежка», студия «Союзмультфильм», режиссер Р. Качанов, 1967.

Фильм «Честное слово», студия «Экран», режиссер М. Новогрудская, 1978.

Фильм «Вовка в тридевятом царстве», студия «Союзмультфильм», режиссер Б. Степанцев, 1965.

Фильм «Заколдованный мальчик», студия «Союзмультфильм», режиссер А. Снежко-Блоцкая, В. Полковников, 1955.

Фильм «Золотая антилопа», студия «Союзмультфильм», режиссер Л. Атаманов, 1954.

Фильм «Бременские музыканты», студия «Союзмультфильм», режиссер И. Ковалевская, 1969.

Фильм «Двенадцать месяцев», студия «Союзмультфильм», режиссер И. Иванов-Вано, М. Ботов, 1956.

Фильм «Ёжик в тумане», студия «Союзмультфильм», режиссер Ю. Норштейн, 1975.

Фильм «Девочка и дельфин», студия «Союзмультфильм», режиссер Р. Зельма, 1979.

Фильм «Верните Рекса», студия «Союзмультфильм», режиссер В. Пекарь, В. Попов, 1975.

Фильм «Сказка сказок», студия «Союзмультфильм», режиссер Ю. Норштейн, 1979.

Фильм Сериал «Простоквашино» и «Возвращение в Простоквашино» (2 сезона), студия «Союзмультфильм», режиссеры: коллектив авторов, 2018.

Сериал «Смешарики», студии «Петербург», «Мастерфильм», коллектив авторов, 2004.

Сериал «Малышарики», студии «Петербург», «Мастерфильм», коллектив авторов, 2015.

Сериал «Домовенок Кузя», студия ТО «Экран», режиссер А. Зябликова, 2000 – 2002.

Сериал «Ну, погоди!», студия «Союзмультфильм», режиссер В. Котеночкин, 1969.

Сериал «Фиксики» (4 сезона), компания «Аэроплан», режиссер В. Бедошвили, 2010.

Сериал «Оранжевая корова» (1 сезон), студия Союзмультфильм, режиссер Е. Ернова.

Сериал «Монсики» (2 сезона), студия «Рики», режиссер А. Бахурин.

Сериал «Смешарики. ПИН-КОД», студия «Рики», режиссеры: Р. Соколов, А. Горбунов, Д. Сулейманов и другие.

Сериал «Зебра в клеточку» (1 сезон), студия «Союзмультфильм», режиссер А. Алексеев, А. Борисова, М. Куликов, А. Золотарева, 2020.

33.4.3. Для детей старшего дошкольного возраста (7- 8 лет).

Полнометражный анимационный фильм «Снежная королева», студия «Союзмультфильм», режиссер Л. Атаманов, 1957.

Полнометражный анимационный фильм «Аленький цветочек», студия «Союзмультфильм», режиссер Л. Атаманов, 1952.

Полнометражный анимационный фильм «Сказка о царе Салтане», студия «Союзмультфильм», режиссер И. Иванов-Вано, Л. Мильчин, 1984.

Полнометражный анимационный фильм «Белка и Стрелка. Звёздные собаки», киностудия «Центр национального фильма» и ООО «ЦНФ-Анима, режиссер С. Ушаков, И. Евланникова, 2010.

Полнометражный анимационный фильм «Суворов: великое путешествие» (6+), студия «Союзмультфильм», режиссер Б. Чертков, 2022.

Полнометражный анимационный фильм «Бемби», студия Walt Disney, режиссер Д. Хэнд, 1942.

Полнометражный анимационный фильм «Король Лев», студия Walt Disney, режиссер Р. Аллерс, 1994, США.

Полнометражный анимационный фильм «Мой сосед Тоторо», студия «Ghibli», режиссер Х. Миядзаки, 1988.

Полнометражный анимационный фильм «Рыбка Поньо на утесе», студия «Ghibli», режиссер Х. Миядзаки, 2008.

**Режим и распорядок дня в дошкольных группах.**

Режим дня в ГБДОУ 84 предусматривает рациональное чередование отрезков сна и бодрствования в соответствии с физиологическими обоснованиями, обеспечивает хорошее самочувствие и активность ребёнка, предупреждает утомляемость и перевозбуждение.

Режим и распорядок дня установлены с учётом требований СанПиН 1.2.3685-21, условий реализации ОП ДО ГБДОУ, потребностей участников образовательных отношений.

Основными компонентами режима в ГБДОУ являются: сон, пребывание на открытом воздухе (прогулка), образовательная деятельность, игровая деятельность и отдых по собственному выбору (самостоятельная деятельность), прием пищи, личная гигиена. Содержание и длительность каждого компонента, а также их роль в определенные возрастные периоды закономерно изменяются, приобретая новые характерные черты и особенности.

Дети, соблюдающие режим дня, более уравновешены и работоспособны, у них постепенно вырабатываются определенные биоритмы, система условных рефлексов, что помогает организму ребёнка физиологически переключаться между теми или иными видами деятельности, своевременно подготавливаться к каждому этапу: приему пищи, прогулке, занятиям, отдыху. Нарушение режима отрицательно сказывается на нервной системе детей: они становятся вялыми или, наоборот, возбужденными, начинают капризничать, теряют аппетит, плохо засыпают и спят беспокойно.

Приучать детей выполнять режим дня необходимо с раннего возраста, когда легче всего вырабатывается привычка к организованности и порядку, активной деятельности и правильному отдыху с максимальным проведением его на свежем воздухе. Делать это необходимо постепенно, последовательно и ежедневно.

Режим дня в ГБДОУ 84 гибкий, однако неизменными остаются время приема пищи, интервалы между приемами пищи, обеспечение необходимой длительности суточного сна, время отхода ко сну; проведение ежедневной прогулки.

При организации режима предусмотрено оптимальное чередование самостоятельной детской деятельности и организованных форм работы с детьми, коллективных и индивидуальных игр, достаточная продолжительность двигательной активности ребёнка в течение дня, обеспечено сочетание умственной и физической нагрузки. Время ОД организовано таким образом, что вначале проводятся наиболее насыщенные по содержанию виды деятельности, связанные с умственной активностью детей, максимальной их произвольностью, а затем творческие виды деятельности в чередовании с музыкальной и физической активностью.

Продолжительность дневной суммарной образовательной нагрузки для детей дошкольного возраста, условия организации образовательного процесса соответствуют требованиям, предусмотренными СанПиН 1.2.3685-21 и СП 2.4.3648-20.

Режим дня построен с учётом сезонных изменений. Климат Петербурга умеренный, переходный от умеренно континентального к умеренно-морскому. Такой тип климата объясняется географическим положением и атмосферной циркуляцией, характерной для Ленинградской области. Это обуславливается сравнительно небольшим количеством поступающего на земную поверхность и в атмосферу солнечного тепла. За год в Санкт-Петербурге бывает в среднем 62 солнечных дня и на протяжении большей части года преобладают дни с облачной, пасмурной погодой, рассеянным освещением. Таким образом ГБДОУ 84 оставляет за собой право не делить Холодный и Тёплый период года в рамках строгих календарных дат, а использовать все тёплые и солнечные дни для увеличения времени прогулки воспитанников.

В тёплый период года увеличивается ежедневная длительность пребывания детей на свежем воздухе, образовательная деятельность переносится на прогулку. Согласно СанПиН 1.2.3685-21 при температуре воздуха ниже минус 15 °С и скорости ветра более 7 м/с продолжительность прогулки для детей до 7 лет сокращают. При осуществлении режимных моментов учитываются также индивидуальные особенности ребёнка (длительность сна, вкусовые предпочтения, характер, темп деятельности и т.д.).

Режим питания регулируется СанПиН 2.3/2.4.3590-20.

Согласно СанПиН 1.2.3685-21 ГБДОУ корректирует режим дня в зависимости от типа организации, и вида реализуемых образовательных программ, сезона года. Ниже приведены

требования к организации образовательного процесса, режиму питания, которыми ГБДОУ 84 руководствуется при изменении режима дня.

**Требования и показатели организации образовательного процесса и режима дня.**

Показатель	Возраст	Норматив
Требования к организации образовательного процесса		
Начало занятий не ранее	все возрасты	8.00
Окончание занятий, не позднее	все возрасты	17.00
Продолжительность занятия для детей дошкольного возраста, не более	от 6 до 7 лет	30 минут
Продолжительность перерывов между занятиями, не менее	все возрасты	10 минут
Перерыв во время занятий для гимнастики, не менее	все возрасты	2-х минут
Показатели организации режима дня		
Продолжительность ночного сна не менее	4–7 лет	11 часов
Продолжительность дневного сна, не менее	4-7 лет	2,5 часа
Продолжительность прогулок, не менее	для детей до 7 лет	3 часа в день
Суммарный объем двигательной активности, не менее	все возрасты	1 час в день
Утренний подъем, не ранее	все возрасты	7 ч 00 минут
Утренняя зарядка, продолжительность, не менее	до 7 лет	10 минут

**Организация питания.**

Вид организации	Продолжительность, либо время нахождения ребёнка в организации	Количество обязательных приемов пищи
Дошкольные организации, организации по уходу и присмотру	11-12 часов	завтрак, второй завтрак, обед, полдник и ужин

ГБДОУ может самостоятельно принимать решение о наличии второго завтрака и ужина, руководствуясь пунктами 8.1.2.1 и 8.1.2.2 СанПиН 2.3/2.4.3590-20, поэтому в детском саду организован «уплотненный» полдник с включением блюд ужина и с распределением калорийности суточного рациона 30%.

**Режимы дня на Холодный и Тёплый\* период года в ГБДОУ 84 на 2023-2024 учебный год:**

режимные моменты	подготов. № 5
Приход детей в детский сад, свободная игра, самостоятельная деятельность*	7.00-8.40
завтрак	8.40-8.55
игры, самостоятельная и организованная детская деятельность*	8.55-10.50

второй завтрак	10.50-11.00
прогулка	11.00-12.40 (1ч40м)
обед	12.40-12.50
дневной сон	12.50-15.20 (2ч30мин)
постепенный подъём, самостоятельная деятельность, игры	15.20-15.30
полдник	15.30-15.45
игры, самостоятельная и организованная детская деятельность*	15.45-17.25
прогулка	17.25-18.45 (1ч20м)
самостоятельная деятельность, игры, уход домой*	18.45-19.00
общее время прогулки	3 часа

(\*в тёплый период года все режимные моменты, за исключением сна и еды, проводятся на улице)

Согласно пункту 2.10 СП 2.4.3648-20 в ГБДОУ 84 к организации образовательного процесса и режима дня соблюдаются следующие требования:

режим двигательной активности детей в течение дня организуется с учётом возрастных особенностей и состояния здоровья;

при организации ОД предусматривается введение в режим дня физкультминуток во время занятий, гимнастики для глаз, обеспечивается контроль за осанкой, в том числе, во время письма, рисования и использования электронных средств обучения;

физкультурные, физкультурно-оздоровительные мероприятия, массовые спортивные мероприятия, спортивные соревнования организуются с учётом возраста, физической подготовленности и состояния здоровья детей. ГБДОУ 84 обеспечивает присутствие медицинских работников на спортивных соревнованиях и на занятиях в плавательном бассейне;

возможность проведения занятий физической культурой и спортом на открытом воздухе, а также подвижных игр, определяется по совокупности показателей метеорологических условий (температуры, относительной влажности и скорости движения воздуха) по климатическим зонам. В дождливые, ветреные и морозные дни занятия физической культурой проводятся в зале.



## Режим двигательной активности

РЕЖИМ ДВИГАТЕЛЬНОЙ АКТИВНОСТИ на 2023-2024 учебный год ПОДГОТОВИТЕЛЬНАЯ ГРУППА № 5					
Режимные моменты	Понедельник	Вторник	Среда	Четверг	Пятница
Утренняя гимнастика	10	10	10	10	10
Перерыв во время занятий, не менее 2 минут	4	4	4	4	4
Физкультурные занятия	30	30		30	
Музыкальные занятия			30		30
Прогулка: подвижные игры, спортивные задания	15	15	15	15	15
Бодрящая гимнастика после сна, массажные дорожки	10	10	10	10	10
Организованная двигательная деятельность детей на вечерней прогулке (подвижная или спортивная игра)	15	15	15	15	15
Суммарный объём двигательной активности, не менее 60 минут.	84	84	84	84	84
Физкультурные праздники и развлечения 1 раз в месяц - 15 минут					
Музыкальные праздники и развлечения 1 раз в месяц - 15 минут					
<b>Ежедневно:</b> утренняя гимнастика (ФР, ЗОЖ), воспитание культурно-гигиенических навыков (СКР-КГН), чтение художественной литературы (РР), работа с календарём природы (ПР), дежурство детей (СКР-Т)					
<b>Занятия согласно утверждённому расписанию в первой и второй половине дня</b>					
<b>Прогулка:</b> Наблюдение за живой природой (растения/животные) \ сезонные изменения в природе (ПР-ОМП) Ситуативная беседа о бережном отношении к природе. Спортивные игры и упражнения. Народные игры (ФР, ЗОЖ, ОБЖ) Исследовательская деятельность (ПР-ПИД) Труд в природе (СКР-ССТ) Индивидуальная работа(СКР-ИД) Самостоятельная деятельность (СКР-СД)					

**РАСПИСАНИЕ ЗАНЯТИЙ**  
**на 2023-2024 учебный год**  
**ОДГОТОВИТЕЛЬНАЯ ГРУППА № 5**

ДЕНЬ		ЗАНЯТИЕ	ВРЕМЯ
понед.	утро	ОЗНАКОМЛЕНИЕ С ОКРУЖАЮЩИМ МИРОМ	9,00-9,30
		ФОРМИРОВАНИЕ ЭЛЕМЕНТАРНЫХ МАТЕМАТИЧЕСКИХ ПРЕДСТАВЛЕНИЙ	9,40-10,10
		ФИЗИЧЕСКАЯ КУЛЬТУРА	10,20-10,50
	вечер		
вторник	утро	ФИЗИЧЕСКАЯ КУЛЬТУРА. БАСЕЙН	
		1 подгруппа	11,00-11,45
		2 подгруппа	11,50-12,35
		ЛЕПКА / АППЛИКАЦИЯ	
		2 подгруппа	11,05-11,35
		1 подгруппа	11,00-11,30
среда	утро	РАЗВИТИЕ РЕЧИ	9,00-9,30
		ФОРМИРОВАНИЕ ЭЛЕМЕНТАРНЫХ МАТЕМАТИЧЕСКИХ ПРЕДСТАВЛЕНИЙ	9,40-10,10
		МУЗЫКА	10,20-10,50
	вечер		
четверг	утро	ОЗНАКОМЛЕНИЕ С ОКРУЖАЮЩИМ МИРОМ	9,00-9,30
		РИСОВАНИЕ	9,40-10,10
		ФИЗИЧЕСКАЯ КУЛЬТУРА	10,20-10,50
	вечер		
пятница	утро	МУЗЫКА	8,55-9,25
		РАЗВИТИЕ РЕЧИ	9,35-10,05
		РИСОВАНИЕ	10,15-10,45
	вечер		

## Календарный план воспитательной работы.

План является единым для ГБДОУ.

Календарно-тематическое планирование подготовительной группы №5 «Ромашки»

<b>Январь:</b>
27 января: День снятия блокады Ленинграда;
<b>Февраль:</b>
2 февраля: День разгрома советскими войсками немецко-фашистских войск в Сталинградской битве (включается в план воспитательной работы ситуативно);
8 февраля: День российской науки;
15 февраля: День памяти о россиянах, исполнявших служебный долг за пределами Отечества;
21 февраля: Международный день родного языка;
23 февраля: День защитника Отечества.
<b>Март:</b>
8 марта: Международный женский день;
18 марта: День воссоединения Крыма с Россией (включается в план воспитательной работы ситуативно);
27 марта: Всемирный день театра.
<b>Апрель:</b>
12 апреля: День космонавтики;
<b>Май:</b>
1 мая: Праздник Весны и Труда;
9 мая: День Победы;
19 мая: День детских общественных организаций России;
24 мая: День славянской письменности и культуры.
<b>Июнь:</b>
1 июня: День защиты детей;
6 июня: День русского языка;
12 июня: День России;
22 июня: День памяти и скорби.
<b>Июль:</b>
8 июля: День семьи, любви и верности.
<b>Август:</b>
12 августа: День физкультурника;
22 августа: День Государственного флага Российской Федерации;
27 августа: День российского кино.
<b>Сентябрь:</b>
1 сентября: День знаний;
3 сентября: День окончания Второй мировой войны, День солидарности в борьбе с терроризмом;
8 сентября: Международный день распространения грамотности;
27 сентября: День воспитателя и всех дошкольных работников.
<b>Октябрь:</b>
1 октября: Международный день пожилых людей; Международный день музыки;

4 октября: День защиты животных;
5 октября: День учителя;
Третье воскресенье октября: День отца в России.
<b>Ноябрь:</b>
4 ноября: День народного единства;
8 ноября: День памяти погибших при исполнении служебных обязанностей сотрудников органов внутренних дел России;
Последнее воскресенье ноября: День матери в России;
30 ноября: День Государственного герба Российской Федерации.
<b>Декабрь:</b>
3 декабря: День неизвестного солдата; Международный день инвалидов (включается в план воспитательной работы ситуативно);
5 декабря: День добровольца (волонтера) в России;
8 декабря: Международный день художника;
9 декабря: День Героев Отечества;
12 декабря: День Конституции Российской Федерации;
31 декабря: Новый год.

Подготовительная группа №5 «Ромашки»  
Лексические темы на 2023-24 учебный год

Неделя	Дата	Тема
1.	01.09.23-08.09.23	Детский сад (профессии, друзья, игрушки)
2.	11.09.23-15.09.23	Огород (овощи, труд, орудия труда)
3.	18.09.23-22.09.23	Сад (фрукты, труд, орудия труда)
4.	25.09.23-29.09.23	Дары леса (грибы, ягоды)
5.	02.10.23-06.10.23	Деревья и кустарники (лиственные, хвойные)
6.	09.10.23-13.10.23	Одежда, обувь, головные уборы
7.	16.10.23-20.10.23	Осень (изменения в природе)
8.	23.10.23-27.10.23	Дикие животные
9.	30.10.23-03.11.23	Домашние животные
10.	07.11.23-10.11.23	Птицы (зимующие, перелётные)
11.	13.11.23-17.11.23	Я и мое тело (человек, здоровье, ЗОЖ, гигиена)
12.	20.11.23-24.11.23	Профессии
13.	27.11.23-01.12.23	Мой дом (квартира, мебель, предметы быта)
14.	04.12.23-08.12.23	Инструменты (орудия труда, трудовые действия)

15.	11.12.23-15.12.23	Зима (изменения в природе)
16.	18.12.23-22.12.23	Зимние забавы (зимние виды спорта)
17.	25.12.23-29.12.23	Новогодние праздники (традиции)
18.	09.01.24-12.01.24	Север (животные, народы, страны, культура)
19.	15.01.24-19.01.24	Юг (животные, народы, путешествия, туризм)
20.	22.01.24-26.01.24	Наш город Герой (блокада)
21.	29.01.24-02.02.24	Посуда (чайная, столовая, кухонная)
22.	05.02.24-09.02.24	Продукты питания (супермаркеты, рестораны, сервис)
23.	12.02.24-16.02.24	Транспорт
24.	19.02.24-22.02.24	Родина – Россия (День защитника Отечества)
25.	26.02.24-01.03.24	Весна (изменения в природе)
26.	04.03.24-07.03.24	Моя семья (папин и мамин праздник)
27.	11.03.24-15.03.24	Электроприборы (наука, технологии, гаджеты)
28.	18.03.24-22.03.24	Комнатные растения
29.	25.03.24-29.03.24	Водный мир (аквариум, реки, океаны)
30.	01.04.24-05.04.24	Культура (книги, музеи, театры, муз.инструменты)
31.	08.04.24-12.04.24	Космос (Гагарин, день авиации и космонавтики, фантастика)
32.	15.04.24-19.04.24	ПДД, Безопасность (ОБЖ)
33.	22.04.24-27.04.24	Первоцветы
34.	02.05.24-08.05.24	9 мая - День Победы
35.	13.05.24-17.05.24	Сельхозработы (труд в поле, хлеб)
36.	20.05.24-24.05.24	Мой город! (улицы, район, архитектура, праздник города)
37.	27.05.24-31.05.24	Насекомые, цветы растения луга.

## 3.2. Вариативная часть ОП ДО ГБДОУ - ЧФУОО

### Профессиональные компетенции кадрового обеспечения подготовительной группы №5 «Ромашки»

**Бондарева Ольга Николаевна**



Занимаемая должность:	Воспитатель
Уровень образования:	высшее профессиональное
Образовательное учреждение:	Новгородский государственный университет имени Ярослава Мудрого
Специальность:	Психология
Квалификация:	Психолог. Преподаватель психологии
Профессиональная переподготовка:	Общество с ограниченной ответственностью "Инновационно-образовательный центр "Северная столица"
Специальность:	Дошкольное образование
Квалификация:	Воспитатель дошкольной образовательной организации
Общий стаж	18 лет, 11 мес., 10 дн.
Педагогический стаж	11 лет, 7 мес., 6 дн.
Стаж в учреждении	10 лет, 7 мес., 20 дн.
Стаж по должности	11 лет, 7 мес., 6 дн.

**Шананина Светлана Александровна**



Занимаемая должность:	Воспитатель
Уровень образования:	среднее профессиональное
Образовательное учреждение:	Государственное бюджетное профессиональное образовательное учреждение "Педагогический колледж № 4 Санкт-Петербурга"
Специальность:	Дошкольное образование
Квалификация:	воспитатель детей дошкольного возраста
Общий стаж	19 лет, 10 мес., 28 дн.
Педагогический стаж	10 лет, 11 мес., 30 дн.
Стаж в учреждении	11 лет, 11 мес., 19 дн.
Стаж по должности	10 лет, 11 мес., 30 дн.

### **Непрерывное сопровождение профессионального развития кадрового обеспечения Программы**

#### **План обучения педагогических кадров по дополнительным образовательным программам повышения квалификации на учебный год**

№ п/п	Ф.И.О. Сотрудника	должность	2023		2024	
			КПК	ИКТ	КПК	ИКТ
6	Бондарева О.Н.	воспитатель			108 до 02.06	
		ДОП				
19	Шананина С.А.	воспитатель	05.01 - 36	03.04 - 36	36 до 24.05	

### План мероприятий внутрикорпоративного обучения на учебный год.

Творческие группы	ОО ХЭР «Кладовая искусств» Куратор Шпанская И.А.	ОО ХЭР «Музей в каждой семье» Куратор Щекина Л.В.	ОО ПР «Мир открытий» Куратор Шананина С.А.	ОО РР «Академия речи» Куратор Ровнова К.Э.	ОО СКР «Уроки дружбы» Куратор Никольская Д.Р.	ОО ПР «Фенология» Куратор Бондарева О.Н.	ОО ПР «ПДД» Куратор Чердынцева Е.В.							
Месяц	Тема выступления	Ф.И.О. выступающего	Тема выступления	Ф.И.О. выступающего	Тема выступления	Ф.И.О. выступающего	Тема выступления	Ф.И.О. выступающего	Тема выступления	Ф.И.О. выступающего	Тема выступления	Ф.И.О. выступающего	Тема выступления	Ф.И.О. выступающего
Сентябрь	«Изготовление панно из природных материалов в технике плетения на раме».	Панкрашова М.В.	«Использование программы “Мы входим в мир прекрасного” в разных возрастных группах»	Щекина Л.В.	Обзор программы “Экономическое воспитание дошкольников: формирование предпосылок финансовой грамотности”	Шананина С.А.	«Задержка в развитии речи, эффективные методы в работе с ребенком по развитию речи»	Ровнова К.Э.	Коммуникация как взаимодействие	Никольская Д.Р.	Круглый стол Консультация для воспитателей “Воспитатель-фенолог: как организовать совместную деятельность воспитателя с дошкольниками?”	Бондарева О.Н.	“Типичные ошибки при обучении ПДД”	Чердынцева Е.В.
Октябрь	“Аппликация с использованием цветного риса”	Ильина Е.В.	Использование презентации в экскурсиях по постоянным экспозициям в мини-музее	Щекина Л.В.	Способы формирования понятийного аппарата у детей по теме “Экономическое воспитание”	Смыченко О.С.	«Нарушение слоговой структуры речи»	Ровнова К.Э.	«Народные игры как средство формирования дружественных отношений у дошкольников»	Панкрашова М.В.	«План наблюдений за объектами (календарь фено явлений)»	Александрова Е.В.	“Построение системы работы по изучению дошкольниками правил дорожного движения”	Шеффер С.В.
Ноябрь			Как научить детей “насмотренности” при знакомстве с пейзажем (эмоциональная составляющая)	Лисютина Н.В.	Картоoteca сказок по финансовой грамотности	Бондарева О.Н.	Развитие графомоторных навыков у старших дошкольников	Шкулова М.Н.	Развитие социально-коммуникативных навыков детей старшего дошкольного возраста посредством социогимнастики	Ровнова К.Э.	картоoteca опытов для дошкольников (с песком, с водой, с растениями, льдом..)	Шпанская И.А.	“Театральная постановка о ПДД”	Ильина Е.В.
Декабрь	Изготовление подсвечника из шишек	Бондарева О.Н.	“Музыка картин-зимний пейзаж”- музыкальные произведения в работе с детьми по зимнему пейзажу	Щекина Л.В. Яблокова Т.Л.	Реклама и как воспитать взвешенное, осознанное отношение к ней	Александрова Е.В.	Игры и упражнения на развитие внимания памяти и мышления	Сулковская Ю.В.	Развитие эмоционального интеллекта	Шананина С.А.	знакомство с Экологическими сказками	Сулковская Ю.В.	Создать видео картотеку стихов по ПДД.	Шпанская И.А.
Январь	Торт «Конфетное лакомство» Атрибут сюжетно-ролевых игр	Евстифеева О.С.	Круглый стол “С какого возраста детям нужен музей?”- обсуждение знакомства детей с музеями города (семейные выходные)		Деньги. История возникновения.	Ильина Е.В.	Круглый стол дискуссия на тему “Сложные дети”	Ровнова К.Э. все участии группы	Семинар по взаимодействию с родителями	Савенко С.В.	Д/И “Играем в сыщиков”	Шананина С.А.	Рекомендации «Организация сотрудничества с родителями (законными представителями) по ПДДТТ»	Андреева И.Ю.
Февраль			Дидактические игры в помощь воспитателю	Щекина Л.В.	Д.И. в формировании полезных	Шпанская И.А.	Методы и приемы развития активного	Смыченко О.С.	Игры для сплочения коллектива	Ильина Е.В.	Родители и дети наблюдают вместе	Смыченко О.С.	Стенгазета по ПДД	Савенко С.В.



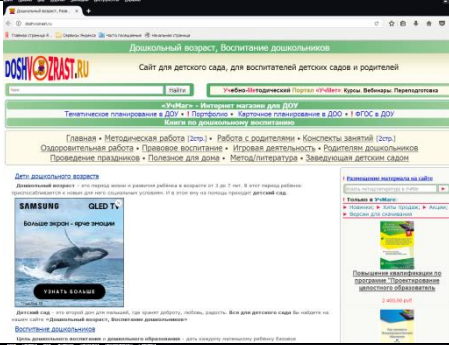
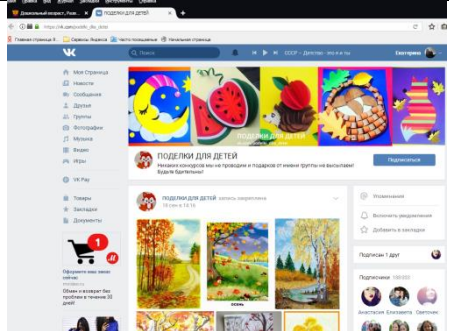
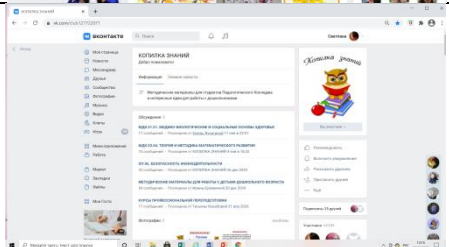
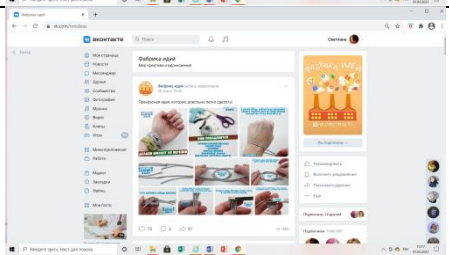
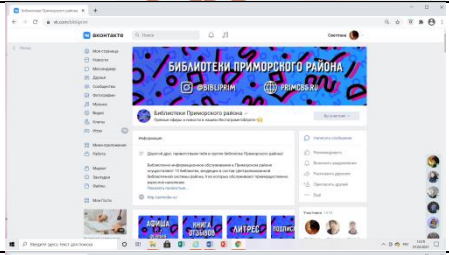
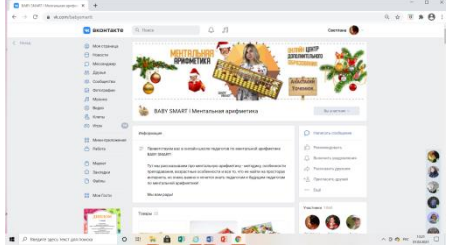
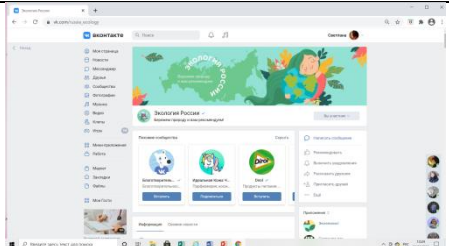
			по при ознакомле нии дошкольн ика с живопись ю.		экономич еских навыков и привычек быту(эко номия, планиров ание бюджета и др.)		словаря ребенка							
Март	Открытка маме	Шанани на С.А.	Игра- викторина "Знай и люби свой город"	воспита тели	Формиро вание экономич еского мышлени я через решение арифмети ческих задач.	Щекина Л.В.	Формиро вание умственны х действий у дошкольн иков	Ровнова К.Э.		Шпанск ая И.А.	Влияние фенологич еского наблуден ия на развитие дошкольн ика	Ровнова К.Э.	лепбук по ПДД	Чердын цева Е.В.
Апрел ь		Смычен ко О. С.	"Что в имени твоём"- знакомств о с портретно й живопись ю.	Щекина Л.В.	Развитие экономич еской грамотно сти посредст вом художест венной литерату ры (нравстве нно- этически е ориентир ы)	Лисюти на Н.В	Игры на формирова ния пространс ственных представл ений и оптико- пространс ственной ориентаци и	Все участни ки творчес кой группы	Взаимодей ствие с "неудобны ми" детьми внутри группы	Никольс кая Д. Р	представл ения игр, пособий по экологии для младшего возраста	Шеффер С.В.	"Сценари й сказки по ПДД"	Панкра шова М.В.
Май			Круглый стол по итогам работы за учебный год	воспита тели	Формиро вание основ экономич еской грамотно сти в младшем дошколь ном возрасте	Шеффер С. В.	качествен ная и эффективн ая Работа с родителя на тему развития речи ребенка.	Ровнова К.Э.+ все участни ки группы	Семинар на тему "Познай свои эмоции"	Никольс кая Д.Р. и педагог и	представл ение игр, пособий для старшего возраста	Чердын цева Е.В.	Макет "Безопасн ый путь в детский сад".	Чердын цева Е.В.

## Приложения

## Каталог ЭОР

## Приложение № 1

Название	Ссылка	Описание	Скриншот
Инфоурок	<a href="https://infourok.ru/">https://infourok.ru/</a>	Материалы по подготовке ребенка дошкольника к обучению в школе	
Сайт детского сада	<a href="http://gdou84.ru/">http://gdou84.ru/</a>	Вся информация по деятельности учреждения	
СПбЦОКОи ИТ	<a href="http://umr.rcokoit.ru/students.html">http://umr.rcokoit.ru/students.html</a>	Информация для педагогов и родителей	
Родители и педагоги! Наши дети.	<a href="https://vk.com/roditeli_i">https://vk.com/roditeli_i</a>	Информационный, развивающий портал для родителей	
Социальная сеть работников образования	<a href="http://nsportal.ru/">http://nsportal.ru/</a>	Материалы по работе с детьми в различных видах деятельности	

Дошкольный возраст, воспитание дошкольников	<a href="http://doshvoznrast.ru/">http://doshvoznrast.ru/</a>	Сайт для детского сада, для воспитателей и родителей	
Родители и педагоги!	<a href="https://vk.com/podelki_dlia_detei">https://vk.com/podelki_dlia_detei</a>	Поделки для детей	
Копилка знаний	<a href="https://vk.com/club127722071">https://vk.com/club127722071</a>	Методические пособия	
Фабрика идей	<a href="https://vk.com/hmideas">https://vk.com/hmideas</a>	Детские поделки	
Библиотека Приморского района	<a href="https://vk.com/bibliprim">https://vk.com/bibliprim</a>	Мероприятия в библиотеках приморского района	
Ментальная арифметика	<a href="https://vk.com/babysmart">https://vk.com/babysmart</a>	Ментальная арифметика-методика, особенности преподавания	
Экология России	<a href="https://ecologyofrussia.ru/">https://ecologyofrussia.ru/</a>	полезные советы, интересные публикации по охране природы	

РППС в подготовительной группе № 5 на 2023-24 учебный год  
(в соответствии с детскими видами деятельности):

Задачи работы	Оснащение
<p>Виды деятельности детей Познавательная-исследовательская деятельность</p>	
<p>- сенсорное развитие</p>	<p>Объекты для исследования в действии (доски-вкладыши, мозаика, палочки Кюизенера, наборы кубиков, лото, домино и др.); Дидактические игры на развитие психических функции - мышления, внимания, памяти, воображения. Наборы для уточнения слухового восприятия в виде шумовых блоков, музыкальные инструменты, звуковые игры.</p>
<p>- познавательно - исследовательская деятельность</p>	<p>Объекты для исследования в действии:  <ul style="list-style-type: none"> <li>• Наборы для опытов с водой, воздухом, светом, песком.</li> <li>• Коллекции ракушек, камней, природного материала.</li> <li>• Комнатные растения.</li> <li>• Песочные часы, лупы, зеркала.</li> </ul>           Образно-символический материал:  <ul style="list-style-type: none"> <li>• наборы картинок “Времена года”, “Дикие животные”, “Домашние животные”, “Птицы”, “Насекомые”, “Деревья”, “Цветы”, «Грибы», «Ягоды».</li> <li>• Календари погоды, природы, карты, атласы.</li> </ul>           Дидактические пособия:  <ul style="list-style-type: none"> <li>• Времена года. Лес. Плакаты</li> </ul>           Материалы, учитывающие интересы мальчиков и девочек: фотоаппараты, наборы диких и домашних зверей пластмассовые и резиновые, лейки, лопатки, формочки, машинки для перевозки сыпучего материала.</p>
<p>- формирование элементарных математических представлений</p>	<p>Объекты для исследования в действии:  <ul style="list-style-type: none"> <li>• Палочки Кюизенера, Блоки Дьенеша, Игры Воскобовича, коврограф, игровизор. Математический планшет, счёты.</li> <li>• Геометрический конструктор.</li> </ul>           Образно-символический материал: головоломки, лабиринты, часы, детские счёты, различные предметы для счета и построение логических рядов.            Нормативно-знаковый материал: календарь, карточки с цифрами, цифры на магнитах, карточки с фигурами, фигуры, предметы для счета, кубики с цифрами, линейки, трафареты с цифрами.            Развивающие игры с математическим содержанием:  <ul style="list-style-type: none"> <li>• “Волшебные точки”, “Волшебные клеточки”, “Цветы”, “Найди похожую фигуру”, “Цвет и форма”, “Найди свое место”, “Четвертый лишний”, “Продолжи ряд”, Домино.</li> </ul>           Рабочие тетради и рабочие листы.            Дидактические книги:  <ul style="list-style-type: none"> <li>• “Первая книжка о цвете”, “Первая книжка о размерах”</li> <li>• “Первая книжка о цифрах”, “Первая книжка о форме”</li> <li>• “Первая книжка об антонимах”, “Арифметика”</li> </ul>           “Я учусь. Примеры”</p>
<p>- формирование целостной картины мира, расширение кругозора детей</p>	<p>Образно-символический материал: фигурки зверей, людей, деревьев, насекомых, макеты домиков, дороги, транспорта, профессии, одежды.            Нормативно-знаковый материал: карточки с изображением различных предметов: посуда, бытовые приборы, мебель, транспорт, профессии, музыкальные инструменты, одежда, Санкт-Петербург.            Демонстративный игровой дидактический материал:  <ul style="list-style-type: none"> <li>• “Семья: родство и занятия”, “Народы России и ближнего зарубежья”, “Народы мира”, “Прогулка по городу”</li> </ul> </p>

	<ul style="list-style-type: none"> <li>• “Деревенский дворик”, “Транспорт”, “Океаны и материки”</li> <li>• Лото “Профессии”, “Одежда по сезону”, «Оденем куклу».</li> <li>• “Четвертый лишний”</li> <li>• Коллекции:</li> <li>• Опасные и безопасные предметы</li> <li>• Предметы гигиены</li> <li>• Игрушки и предметы народного творчества (хохлома, дымковская игрушка, городецкие игрушки)</li> </ul> <p>Настольно-печатные игры:</p> <ul style="list-style-type: none"> <li>• “Витаминки”, “Времена года”, “Что растёт в лесу”</li> <li>• “Верю, не верю”, “Крылья, лапы и хвосты”, “Пирамида здоровья”, Логический лабиринт “Продукты”, “Контур”</li> <li>• “Профессии”, «Кто где живет»</li> </ul> <p>Электронные материалы: видеофильмы (мультфильмы “Фиксики” «Аркадий Паровозов»), аудиозаписи (пение птиц, классическая музыка для релаксации.)</p> <p>Справочная литература: энциклопедии “Тело человека”, Шалаева Г.П. “Самые новые правила поведения для воспитанных детей”, “Санкт-Петербург. Детям о музеях”</p>
<b>Коммуникативная деятельность</b>	
- развитие свободного общения со взрослыми и детьми	<p>Картотека словесных игр</p> <p>Настольные игры:</p> <ul style="list-style-type: none"> <li>• домино “Репка”, домино “У сказки в гостях”</li> <li>• домино «Фиксики», домино «Геометрические фигуры»</li> <li>• лабиринт “Герои сказки”, лото “Эмоции и настроение”</li> <li>• Игра “Путешествие в мир эмоций”.</li> <li>• Лото “Расскажи сказку”, “Хорошо или плохо”</li> </ul> <p>Нормативно-знаковый материал:</p> <p>карточки с изображением правил поведения в общественных местах со сверстниками и со взрослыми, этикет.</p> <p>Игры на развитие мелкой моторики:</p> <ul style="list-style-type: none"> <li>• Шнуровки. Мозаики. Волшебные прищепки.</li> </ul> <p>Развивающие игры:</p> <ul style="list-style-type: none"> <li>• “Найди по описанию”, “Что сначала, что потом”</li> <li>• Шнуровки. Лабиринты. Вкладыши.</li> </ul>
- развитие всех компонентов устной речи детей	<p>Алгоритмы (схемы) для обучения рассказыванию, мнемотаблицы для заучивания стихов</p> <p>Художественная литература для чтения детям и чтения самими детьми:</p> <ul style="list-style-type: none"> <li>• Детские азбуки. Сказки русских писателей. Сказки зарубежных писателей. Русские народные сказки</li> <li>• Стихи А.Л. Барто. Стихи С.Михалкова. Стихи С. Маршака</li> <li>• Сказки В. Сутеева. Сказки А.С. Пушкина</li> <li>• Рассказы К.И. Чуковского, Э. Успенского, Н.Носова, В. Бианки, Е. Чарушина, К. Ушинского, Л. Толстого</li> </ul> <p>Картины, иллюстративный материал, плакаты для рассматривания:</p> <ul style="list-style-type: none"> <li>• Портреты русских и зарубежных писателей</li> <li>• Сюжетные картины по сказкам, рассказам</li> </ul> <p>Демонстрационные картины и динамические модели для занятий.</p> <p>Картины, иллюстративный материал, плакаты для рассматривания</p> <p>Игры-забавы</p>
<b>Восприятие художественной литературы и фольклора</b>	
- формирование целостной картины мира, в том числе первичных ценностных представлений	<p>Художественная литература для чтения детям и чтения самими детьми:</p> <ul style="list-style-type: none"> <li>• Русские народные сказки. Сказки зарубежных писателей</li> <li>• Стихи А.Барто. Стихи С.Михалкова. Стихи С. Маршака</li> </ul>



	автостоянка, детские инструменты, ковер с изображением дороги куклы, коляски, сумки, сарафаны, набор врача, парикмахерские инструменты, банты, посуда
- приобщение к элементарным общепринятым нормам и правилам взаимоотношения со сверстниками и взрослыми (в том числе моральным)	Художественная литература для чтения детям и чтения самими детьми: <ul style="list-style-type: none"> <li>• Маяковский В.В. “Что такое хорошо, что такое плохо”</li> <li>• Чуковский К.И. “Федорино горе”, “Мойдодыр”, “Дядя Степа”</li> <li>• “Я не буду жадным”, Барто А.Л. “Резиновая Зина”, “Зайка”, “Игра в стадо”, “Я выросла”</li> </ul> Настольные игры соответствующей тематики: <ul style="list-style-type: none"> <li>• “Мамины помощники”</li> <li>• “Путешествие в мир эмоций”</li> <li>• Лото “Хорошо или плохо”, “Эмоции и настроения”</li> <li>• “Домик настроений”</li> </ul> Альбом “Правила группы”, фотографии “Мои хорошие поступки” Игрушки-персонажи и ролевые атрибуты: куклы, фигурки людей и животных Игрушки-предметы оперирования: куклы, фигурки людей и животных, посуда, муляжи продуктов питания Маркеры игрового пространства: Групповая мебель (столы, стулья), кукольная мебель (столик, кроватка, плита, шкаф для посуды, табуретка, парикмахерская игровая-2шт.) Материалы, учитывающие интересы мальчиков и девочек: <ul style="list-style-type: none"> <li>• машины разного размера и назначения, пластмассовые игрушки, автостоянка, детские инструменты, ковер с изображением дороги</li> </ul> куклы, 2 коляски, сумки, сарафаны, набор врача, парикмахерские инструменты, банты, посуда
- формирование гендерной, семейной, гражданской принадлежности	Иллюстративный материал, плакаты для рассматривания: карточки на тему “Моя семья” Атрибуты для сюжетно-ролевых игр: “Семья”, “Поликлиника”, “Магазин”, “Парикмахерская”, “Полиция”, “Повар”, “Почта” Уголок переодевания: костюмы для переодевания (врача, повара, полицейского, почтальона, военного, сарафаны, каска строителя) Игрушки-персонажи и ролевые атрибуты: <ul style="list-style-type: none"> <li>• фигурки людей (деревянные, резиновые)</li> <li>• костюмы для переодевания</li> </ul> Настольные игры соответствующей тематики: <ul style="list-style-type: none"> <li>• “Мой город”</li> </ul> “Расскажи про свой город” Фотоальбомы воспитанников Нормативно-знаковый материал
- формирование патриотических чувств,	Иллюстративный материал, плакаты для рассматривания Фотоальбомы воспитанников. Коллекции Художественная литература для чтения детям и чтения самими детьми: русские народные сказки Дидактические наборы соответствующей тематики: народно-прикладное искусство, маски героев русских народных сказок Образно-символический материал (наборы картинок и иллюстраций и папки-раскладки про войну, Великую победу, блокаду, 1 мая, 23 февраля, народные праздники) Нормативно-знаковый материал: игрушки и предметы народного творчества (Гжель, хохлома, дымковская игрушка, городецкие игрушки, филимоновские свистульки)
- формирование чувства принадлежности к мировому сообществу	Художественная литература для чтения детям и чтения детьми Дидактические наборы соответствующей тематики Справочная литература Образно-символический материал (наборы картинок по исторической

	<p>тематике для выстраивания временных рядов, для иерархической классификации)</p> <p>Фотоальбомы воспитанников. Коллекции</p> <p>Нормативно-знаковый материал</p>
- формирование представлений об опасных для человека и окружающего мира природы ситуациях и способах поведения в них	<p>Видеофильмы для детей</p> <p>Иллюстративный материал, картины, плакаты для рассматривания:</p> <ul style="list-style-type: none"> <li>• “Природные явления и объекты”, “Пожарная безопасность”</li> <li>• “Дорожная азбука”, “Будь здоровым”, “Профессии”</li> <li>• «Правила-наши помощники»</li> </ul>
- приобщение к правилам безопасного поведения	<p>Дидактические наборы соответствующей тематики:</p> <ul style="list-style-type: none"> <li>• “Расскажи про свой город”, “Плохо или хорошо”</li> <li>• “Как избежать неприятностей 1-3”</li> <li>• “Валеология или здоровый малыш 1 и 2 часть”</li> <li>• Лото “Прогулка по городу”</li> </ul> <p>Художественная литература для чтения детям и чтения самими детьми:</p> <ul style="list-style-type: none"> <li>• Чуковский К.И. “Краденое солнце”, “Федорино горе”, “Айболит”</li> <li>• Маршак С.Я. “Кошкин дом”</li> </ul> <p>Энциклопедии: “Тело человека”, Шалаева Г.П. “Самые новые правила поведения для воспитанных детей”</p> <p>Игрушки - предметы оперирования: предметы быта (утюг, посуда), наборы врача, плотника, парикмахера</p> <p>Игрушки-персонажи и ролевые атрибуты: куклы, фигурки животных, людей, костюмы для переодевания (врача, полицейского, повара)</p> <p>Маркеры игрового пространства (детская, кукольная мебель - плита, кухня)</p>
- передача детям знаний о правилах безопасности дорожного движения в качестве пешехода и пассажира транспортного средства	<p>Иллюстративный материал, картины, плакаты для рассматривания по теме: “Дорога”, “Транспорт”, “Профессии”</p> <p>Видеофильмы и аудиозаписи для детей (Мультфильмы Смешарики “Дорожная азбука”, песня “Дорожный знак”, “Бибика”)</p> <p>Дидактические наборы соответствующей тематики:</p> <ul style="list-style-type: none"> <li>• “Машины помощники”, “Законы улиц и дорог”</li> <li>• “На улице”, «Светофор»</li> </ul> <p>Игрушки - предметы оперирования: разный вид транспорта (машинки, самолеты), руль, ковер с изображением дороги</p> <p>Игрушки-персонажи и ролевые атрибуты: костюм для переодевания (набор полицейского), светофор, руль</p> <p>Полифункциональные материалы (строительные наборы, конструкторы)</p> <p>Настольные игры соответствующей тематики:</p> <ul style="list-style-type: none"> <li>• “Законы улиц и дорог”, “На улице”, Домино</li> </ul> <p>Строительный материал (деревянный крупный и мелкий детали конструктора), мягкие кубики</p> <p>Конструкторы:</p> <ul style="list-style-type: none"> <li>• “Лего”, “Юный конструктор”, “Техно конструктор”</li> </ul> <p>Художественная литература для чтения детям и рассматривания самими детьми:</p> <ul style="list-style-type: none"> <li>• “Для чего нужны машины”, “Машины”</li> <li>• “Какие бывают машины”, “Как перейти дорогу”</li> <li>• “Пожарная машина”, “Мой светофор”</li> </ul> <p>Барто А.Л. “Грузовик”</p>
- формирование осторожного и осмотрительного отношения к потенциально опасным для человека и окружающего мира природы ситуациям	<p>Видеофильмы для детей</p> <p>Энциклопедии</p> <p>Иллюстративный материал, картины, плакаты для рассматривания:</p> <ul style="list-style-type: none"> <li>• “Природные явления и объекты”</li> <li>• “Уроки безопасности”</li> </ul> <p>Дидактические наборы соответствующей тематики:</p> <ul style="list-style-type: none"> <li>• “Зная “Азбуку - АУ- я в лесу не пропаду”</li> </ul>



	<ul style="list-style-type: none"> <li>• “Как избежать неприятностей - на воде и на природе”</li> <li>• “Как избежать неприятностей - во дворе и на улице”</li> <li>• “Как избежать неприятностей- дома”</li> </ul> <p>Художественная литература для чтения детям и чтения самими детьми:</p> <ul style="list-style-type: none"> <li>• Чуковский К.И. “Краденое солнце”, “Федорино горе”, “Айболит”</li> <li>• Маршак С.Я. “Кошкин дом”</li> </ul> <p>Игрушки - предметы оперирования: машинки, макеты деревьев, конструкторы</p> <p>Игрушки-персонажи и ролевые атрибуты: костюмы для переодевания (врач, полицейский)</p> <p>Настольные игры соответствующей тематики:</p> <ul style="list-style-type: none"> <li>• “Стань другом природы”. “На улице”. Лото “Осторожностей”</li> </ul> <p>Маркеры игрового пространства (детская, кукольная мебель, предметы быта)</p> <p>Строительный материал. Конструкторы</p> <p>Детали конструктора</p> <p>Настольные игры соответствующей тематики</p> <p>Информационно-деловое оснащение учреждения («Безопасность»)</p>
<b>Конструирование из разного материала</b>	
-конструктивная деятельность	<p>Образно-символический материал (наборы картинок, уголок природы, карты, атласы)</p> <p>Строительный материал: (деревянный крупный и мелкий детали конструктора), мягкие кубики, мягкий модуль</p> <p>Конструкторы напольные: (деревянный крупный и мелкий детали конструктора), мягкие кубики, мягкий модуль</p> <p>Детали конструктора настольного:</p> <ul style="list-style-type: none"> <li>• Блоки Дьенеша, палочки Кюизенера, кубики Никитина,</li> <li>• “Лего”, “Юный конструктор”, “Строитель”</li> <li>• “Техноконструктор”</li> <li>• Мозаики. Домино</li> <li>• Игры Воскобовича</li> </ul> <p>Плоскостные конструкторы: волшебные рамки и вкладыши, пазлы, геоконт.</p> <p>Бумага, природные и бросовые материалы: бумага ксероксная, цветная, фольгированная, гофрированная, картон, коробки, зубочистки, деревянные палочки, шишки, желуди, мох, кора, засушенные ветки, нитки, ленточки, крупы</p> <p>Материалы, учитывающие интересы мальчиков и девочек:</p> <ul style="list-style-type: none"> <li>• мальчики (“Лего”, “Юный конструктор”, “Техно конструктор”)</li> <li>• девочки (Мозаики, пирамидки)</li> </ul>
<b>Самообслуживание и элементарный бытовой труд</b>	
- развитие трудовой деятельности (самообслуживание, хозяйственно-бытовой труд, труд в природе)	<p>Игрушки - предметы оперирования: венички, совочки, фартуки, косынки, лейки, лопатки, набор плотника.</p> <p>Маркеры игрового пространства: групповая мебель, детская (кукольная) мебель, предметы быта</p> <p>Атрибуты для сюжетно-ролевых игр:</p> <p>костюмы для переодевания (врача, повара, полицейского, почтальона, военного, сарафаны, каска строителя)</p> <p>Полифункциональные материалы: строительные наборы, конструктора разных видов, куски тканей</p> <p>Материалы для аппликации, конструирования из бумаги: цветная, бархатная, самоклеящаяся, фольгированная, гофрированная бумага, картон цветной глянцевый, мелованный, ксероксная бумага А4, бумага для черчения, ватманы, ленты, паетки, скотч, клей карандаш, ПВА, бусинки, леска, нитки, салфетки, ткань, бумажные тарелки</p> <p>Природные, бросовые материалы: желуди, шишки, мох, коробки, палочки,</p>

	зубочистки, засушенные листья, крупы Материалы, учитывающие интересы мальчиков и девочек: <ul style="list-style-type: none"> <li>• мальчики(разного вида бумага)</li> </ul> девочки (ленты, паетки, салфетки)
- воспитание ценностного отношения к собственному труду, труду других людей и его результатам	Игрушки-предметы оперирования: венички, совочки, фартуки, косынки, лейки, лопатки, набор плотника, набор врача, набор парикмахера Маркеры игрового пространства (групповая мебель, детская (кукольная мебель) Полифункциональные материалы: строительные наборы, конструктора разных видов, куски тканей, контейнеры с предметами – заместителями Образно-символический материал: наборы картинок с изображением разных видов профессий, сюжетные картинки по теме “Профессии” Настольно-печатные игры: <ul style="list-style-type: none"> <li>• лото “Профессии”, “Что для чего?”</li> </ul> Материалы, учитывающие интересы мальчиков и девочек: <ul style="list-style-type: none"> <li>• мальчики- набор плотника, каска, руль, машинки</li> <li>• девочки- набор парикмахера, врача, касса, весы, сумки</li> </ul>
<b>Музыкальная деятельность</b>	
- развитие музыкально-художественной деятельности - приобщение к музыкальному искусству	Пособия, игрушки, атрибуты. Шумовые коробочки Музыкальный центр Разнообразные музыкальные инструменты для детей: погремушки, детское пианино Подборка аудиозаписей с музыкальными произведениями (CD и MP3-диски) Различные виды театров: пальчиковый, настольный плоскостной, настольный резиновый, настольный деревянный, теневой, магнитный. Ширма для кукольного театра Детские театральные костюмы, атрибуты для костюмов и постановок, маски к русским народным сказкам Дидактические наборы: <ul style="list-style-type: none"> <li>• “Музыкальные инструменты”</li> <li>• “Русские композиторы</li> </ul> Детские рисунки по темам концертов артистов детской филармонии.
<b>Изобразительная деятельность</b>	
- развитие изобразительной деятельности детей (рисование, лепка, аппликация, художественный труд)	Слайды с репродукциями картин Материалы и оборудование для продуктивной деятельности: <ul style="list-style-type: none"> <li>- для аппликации (цветная, бархатная, самоклеящаяся, фольгированная, гофрированная бумага, картон цветной глянцевый, мелованный, ксероксная бумага А4, бумага для черчения, ватманы, ленты, паетки, скотч, клей карандаш, ПВА, бусинки, леска, нитки, салфетки, ткань, ватные палочки, кисточки для клея, бумажные тарелки, дырокол фигурный);</li> <li>- для рисования (гуашь, акварель, кисточки разных номеров, цветные, простые, восковые карандаши, мелки, гелиевые ручки, краска для витражей, фломастеры, контейнеры под воду, трафареты);</li> <li>- для лепки (пластилин, стек, доски, соленое тесто, мука, соль ).</li> </ul> Природный (шишки, желуди, засушенные листья), бросовый материал (нитки, коробочки).
- развитие детского творчества	Пооперационные карты Настольно-печатные игры: <ul style="list-style-type: none"> <li>• “Цвет”, “Форма”, “Волшебны экран”, “Контур”, «Штриховки»</li> </ul> Игрушки и предметы народного творчества ( Хохлома, дымковская игрушка, городецкие игрушки, филимоновские свистульки) Игрушки, муляжи, гербарии, коллекции семян растений Природный, бросовый материал

	Иллюстративный материал, картины, плакаты Альбомы художественных произведений Художественная литература с иллюстрациями Изделия народных промыслов: Дымково, Городец, Гжель, Хохлома, Палех, Жостово, матрешки, богородские игрушки Скульптуры малых форм (глина, дерево)
- приобщение к изобразительному искусству	Слайды с репродукциями картин Альбомы художественных произведений Художественная литература с иллюстрациями Иллюстративный материал, картины, плакаты Изделия народных промыслов: Дымково, Городец, Гжель, Хохлома, матрешки, богородские игрушки Скульптуры малых форм (глина, дерево)
<b>Двигательная деятельность</b>	
- развитие физических качеств (скоростных, силовых, гибкости, выносливости и координации)	Музыкальный центр Оборудование: - для ходьбы, бега, равновесия; - прыжков; - катания, бросания, ловли; - ползания и лазания; - общеразвивающих упражнений Набор «Кузнечик». Картотеки подвижных игр. Игры на ловкость (Кегли, «Поймай рыбку» и т.д.) Тренажеры (велосипед и др.) Атрибуты для спортивных игр (хоккей, бадминтон и др.) Материалы, учитывающие интересы мальчиков и девочек Оборудование: • Мягкие модули, скакалки, мешочки с песком • Массажные мячики, массажная дорожка • Дорожка со следами для координации • Ленточки, кольцоброс, мячики, кубики, султанчики Картотеки подвижных игр Игры на ловкость: • Кегли, «Поймай рыбку», «Боулинг», Кольцеброс Атрибуты для спортивных игр: хоккей с мячом, бадминтон, мячи, скакалки, кегли
- накопление и обогащение двигательного опыта детей (овладение основными движениями)	
- формирование у воспитанников потребности в двигательной активности и физическом совершенствовании	Оборудование: - для ходьбы, бега, равновесия; - прыжков; - катания, бросания, ловли; - ползания и лазания; - общеразвивающих упражнений Настольно-печатные игры («Виды спорта» и др.) Игры на ловкость (Кегли, «Поймай рыбку» и т.д.) Фитболы Атрибуты для спортивных игр (хоккей, бадминтон и др.)
- сохранение и укрепление физического и психического здоровья детей	Развивающие игры Художественная литература Игры на ловкость Дидактические игры на развитие психических функций - мышления, внимания, памяти, воображения Оборудование: - для ходьбы, бега, равновесия; - прыжков; - катания, бросания, ловли; - ползания и лазания; - общеразвивающих упражнений Набор «Кузнечик»

	<p>Картотеки подвижных игр          Картотека «Игры, которые лечат»          Тренажеры (велосипед и др.)          Атрибуты для спортивных игр (хоккей, бадминтон и др.)</p>
- воспитание культурно-гигиенических навыков	<p>Алгоритмы для запоминания последовательности культурно-гигиенических навыков: алгоритм мытья рук, алгоритм одевания          Художественная литература: Чуковский К.И. “Мойдодыр”, “Федорино горе”          Игрушки-персонажи: куклы          Игрушки - предметы оперирования: муляжи продуктов, предметы гигиены          Маркеры игрового пространства: Групповая мебель (столы, стулья), кукольная мебель (столик, кровать, плита, шкаф для посуды, табуретка, парикмахерская игровая-2шт          Настольные игры соответствующей тематики: “Витаминки”, “Пирамида здоровья”,          Логический лабиринт “Продукты”          Иллюстративный материал, картины, плакаты</p>
- формирование начальных представлений о здоровом образе жизни	<p>Иллюстративный материал, картины, плакаты          Настольные игры соответствующей тематики          Художественная литература для чтения детям и рассматривания самими детьми          Игрушки-персонажи          Игрушки - предметы оперирования          Физкультурно-игровое оборудование          Оборудование:          - для ходьбы, бега, равновесия;          - прыжков;          - катания, бросания, ловли;          - ползания и лазания;          - общеразвивающих упражнений          Картотеки подвижных игр          Картотека «Игры, которые лечат»</p>

## Приложение № 3

## Циклограмма воспитательно-образовательной работы

	Понедельник		Вторник		Среда		Четверг		Пятница	
	утро	вечер	утро	вечер	утро	вечер	утро	вечер	утро	вечер
гр.	(СКР) Беседы/игры на воспитание культурных поведенческих и положительных моральных качеств (нравственное воспитание).	(СКР, РР)) Разыгрывание ситуаций, направленных на приучение к положительным формам общественного поведения.	(СКР) Беседа на развитие общения (ребенок, семья, Детский сад).	(ХЭР) Приобщение к искусству - рассматривание произведений изобразительного искусства. Знакомство с художниками	(СКР) Беседа на формирование безопасности в природе/безопасности собственной жизни.	(РР) Чтение художественной литературы.	(СКР) Рассматривание иллюстраций с обсуждением на тему ПДД.	(ПР) Рассказ с обсуждением по ознакомлению с социальным миром.	(ХЭР) Рассматривание картин, иллюстраций/Д./И. с целью расширения представлений об Архитектуре.	(ПР, СКР, РР) С./Р. Игра (ознакомление с соц. миром)

<i>n/</i> <i>гр.</i>	(PP) Составление рассказа в по картинке с целью формирования связной речи.	(PP) Игры, направленные на ознакомление с предметным миром.	(PP) Математические игры, направленные на закрепление понятий «величина» и «форма».	(СКР, PP) С./Р. Игра направленная на развитие общения.	(PP) Работа по звуковой культуре речи.	(PP) Игры, направленные на сенсорное развитие.	(ФР, PP, СКР) Подвижные игры/подвижные игры со словами.	(PP, СКР) Игры – драматизации, театральные игры.	(ХЭР) Строительные игры.	(СКР) Игры на закрепление ПДД
<i>ин</i> <i>д</i>	(PP) Математические Игры на закрепление понятий «количество» и «счет». (ХЭР) Работа в центре творческой деятельности. (PP) Д/и. по формированию словаря.	(PP) Игры на развитие фонематического слуха (PP) Игры на сенсорное развитие. (ХЭР) Работа по формированию графических навыков.	(ФР) Игры на развитие мелкой моторики. (PP) Составление рассказа в по картинке, опорному плану. (СКР) Работа по воспитанию КГН.	(ХЭР) По ИЗО (PP) Работа по звуковой культуре речи. (СКР) Д./И. на формировании нравственности. (PP) Игры, классификацию предметов.	(PP) Игры на закрепление понятий «величина» и «форма». (PP) Разучивание наизусть стихов. (ХЭР) Работа по формированию графических навыков	(СКР) Д./И. на закрепление безопасного поведения в природе/безопасности собственной жизни. (PP) Математические Игры на закрепление понятий «ориентация в пространстве».	(PP) Математические игры, направленные на формирование понятия «ориентация во времени». (СКР) Работа по воспитанию КГН.	(СКР) Д./И. на закрепление ПДД. (СКР) Дидактические игры на развитие эмоциональной сферы. (PP) Работа по подготовке к обучению грамоте.	(PP) Разучивание наизусть. (СКР) Д./И. по ПДД	(ХЭР) Строительные игры.

ДОКУМЕНТ ПОДПИСАН ЭЛЕКТРОННОЙ ПОДПИСЬЮ

ГОСУДАРСТВЕННОЕ БЮДЖЕТНОЕ ДОШКОЛЬНОЕ ОБРАЗОВАТЕЛЬНОЕ  
УЧРЕЖДЕНИЕ ДЕТСКИЙ САД № 84 ПРИМОРСКОГО РАЙОНА  
САНКТ-ПЕТЕРБУРГА, Зенченко Светлана Валентиновна, Заведующий

31.08.23 17:32 (MSK)

Сертификат 93FF7580C2F9955D748F0E6F72BC5D91